

# 傳家名門

特價料商品

NO.1

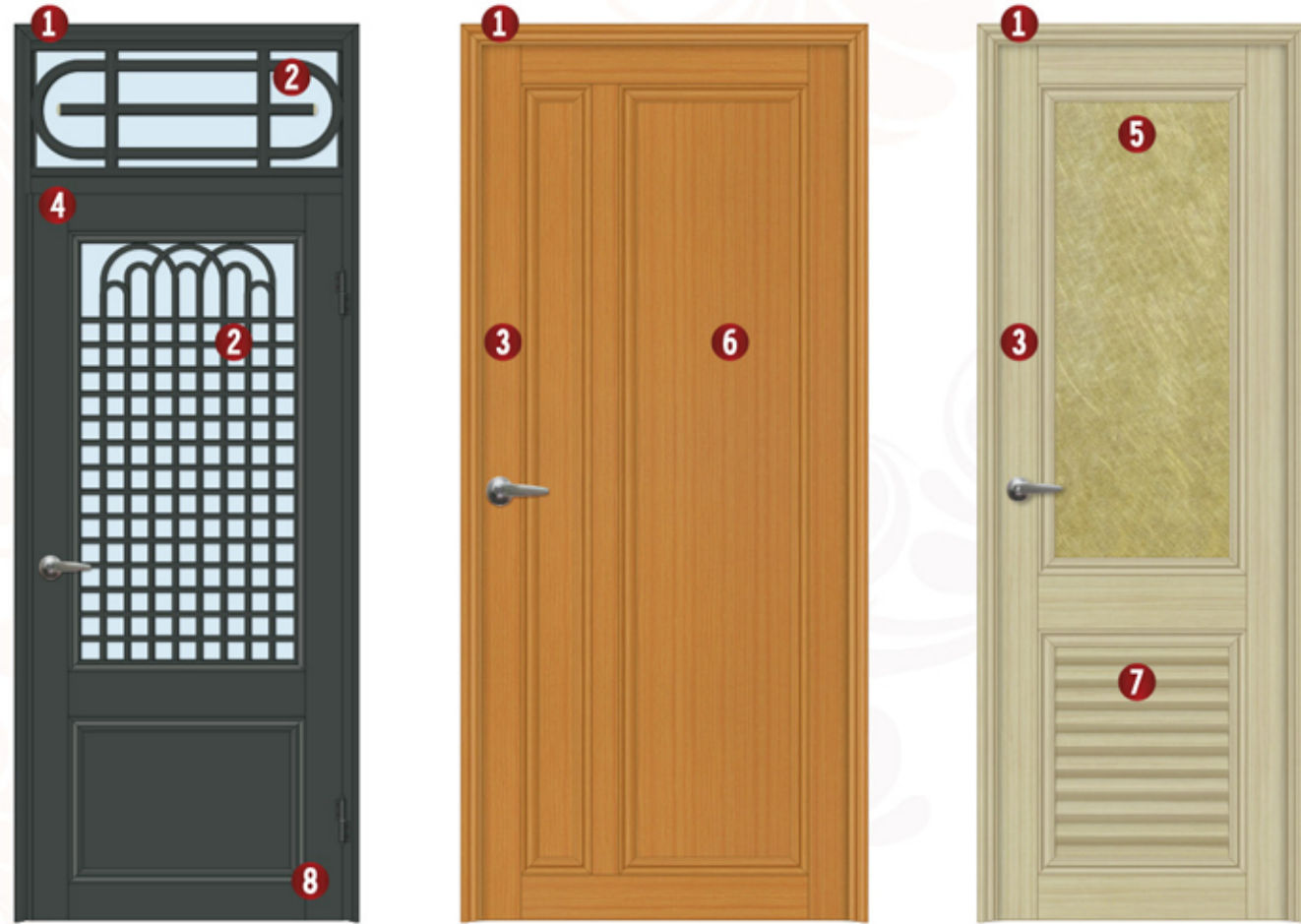


傳家名門  
特價料商品  
NO.1


傳家名門

特價料商品  
NO.1

傳家名門



1 線板單用框



- ★線板單用框採雙空心設計，加強硬度，承重性能高。
- ★氣密膠條的設計，能與門片緊密貼合，達到防水與加強氣密效果。
- ★門框橫料與立料轉角接合處，使用組合塊+鎖螺絲方式以加強結構不易扭曲變形。

2 門花採穿梭設計

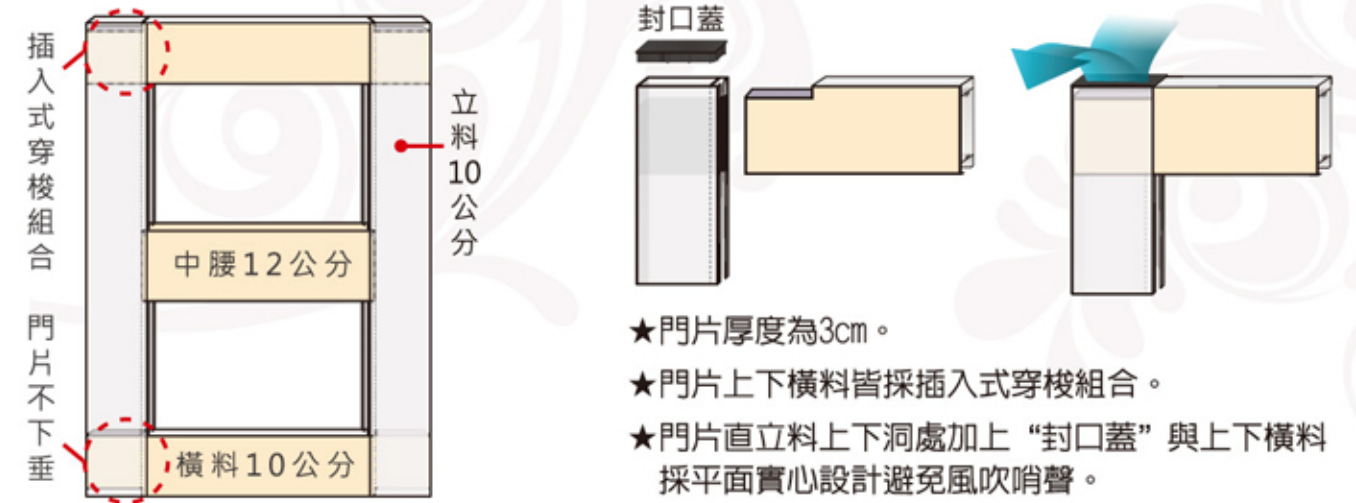


- ★開天花、鋁圓門花、防盜管門花皆採貫穿式的穿梭組合，可增強防盜效果。

3 高耐候木紋色

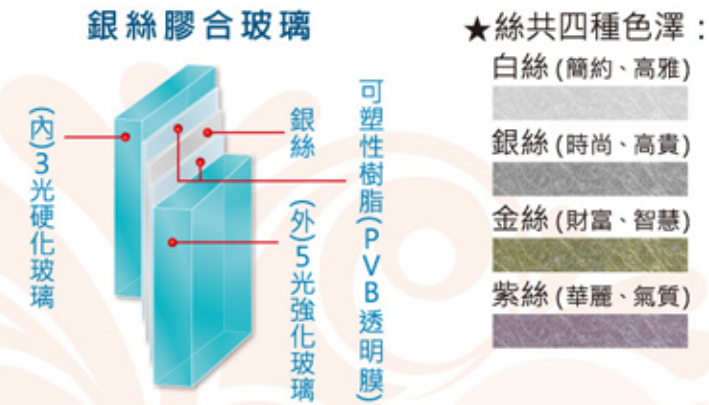
- ★環保、無鉛、無甲醛、抗紫外線、耐候性能佳。
- ★更多詳細介紹請參閱第54頁。

4 特價料門片結構-穿梭組合式+封口蓋



- ★門片厚度為3cm。
- ★門片上下橫料皆採插入式穿梭組合。
- ★門片直立料上下洞處加上“封口蓋”與上下橫料採平面實心設計避免風吹哨聲。

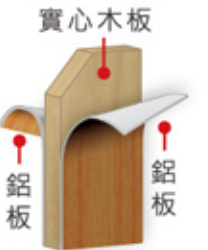
5 膠合玻璃



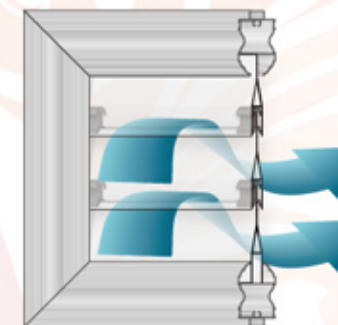
- ★絲共四種色澤：
- 白絲 (簡約、高雅)
- 銀絲 (時尚、高貴)
- 金絲 (財富、智慧)
- 紫絲 (華麗、氣質)

6 鋁板

- ★鋁板=鋁板+內襯實心木板+鋁板一體加壓成形。
- ★鋁板可有效提升整體強度與加強隔音效果。
- ★厚度8mm。



7 百葉




- ★百葉與修邊結合，美觀且實用。
- ★具有通風效果。
- ★注意：浴室必須有窗戶或抽風設備如此才有通風效果，否則即使百葉空隙在大也無法使空氣對流。


8 白鐵螺絲



- ★所有結構接合處全部採用白鐵螺絲，以提升品質。



牙白色




咖啡砂紋色



純白色



鐵灰砂紋色



純白色



鐵灰砂紋色



牙白色



咖啡砂紋色

**C337**

整組價 一般色 **\$ 23,500**

- 標準配備：
- B防盜門框
  - 開天花防盜管1號雙圓型，附2mm透明PC板
  - 單把水平鎖(有鑰匙)

**C338**

整組價 一般色 **\$ 23,500**

- 標準配備：
- B防盜門框
  - 開天花防盜管1號雙圓型，附2mm透明PC板
  - 單把水平鎖(有鑰匙)

| B 防盜門框 |           | B 小 框     |     |
|--------|-----------|-----------|-----|
|        | 100×230以內 | 100×280以內 |     |
| 一般色    | 4300 20   | 9200 45   | 一般色 |
|        | 3000 15   | 7900 40   |     |
| 鋁門檻    |           | 鋁門檻       |     |
| 100以內  | 1000      | 100以內     | 800 |

| C 3 3 7                  |            |
|--------------------------|------------|
| 特價料上2/3鋁圓門花4號<br>下鋁板紗網紗門 |            |
| 90×220以內                 |            |
| 一般色                      | 14,300 130 |

| B 防盜門框 |           | B 小 框     |     |
|--------|-----------|-----------|-----|
|        | 100×230以內 | 100×280以內 |     |
| 一般色    | 4300 20   | 9200 45   | 一般色 |
|        | 3000 15   | 7900 40   |     |
| 鋁門檻    |           | 鋁門檻       |     |
| 100以內  | 1000      | 100以內     | 800 |

| C 3 3 8                      |            |
|------------------------------|------------|
| 特價料上1/2鋁圓門花4號<br>下鋁圓門花3號紗網紗門 |            |
| 90×220以內                     |            |
| 一般色                          | 14,300 130 |

- ★ 整組價：限該圖之標準配備為準。
- ★ 尺寸超出標準時，每公分須另補差額。
- ★ 門片價格含搭配鎖具的金額。

- ★ 整組價：限該圖之標準配備為準。
- ★ 尺寸超出標準時，每公分須另補差額。
- ★ 門片價格含搭配鎖具的金額。



純白色




鐵灰砂紋色



牙白色




咖啡砂紋色




牙白色



咖啡砂紋色



純白色



鐵灰砂紋色

**C339**

整組價 一般色 **\$ 23,500**

- 標準配備：
- B防盜門框
  - 開天花防盜管1號雙圓型，附2mm透明PC板
  - 單把水平鎖(有鑰匙)

**C340**

整組價 一般色 **\$ 23,500**

- 標準配備：
- B防盜門框
  - 開天花防盜管1號雙圓型，附2mm透明PC板
  - 單把水平鎖(有鑰匙)

| B 防盜門框 |           | B 小 框     |     |           |           |       |     |       |     |
|--------|-----------|-----------|-----|-----------|-----------|-------|-----|-------|-----|
|        | 100×230以內 | 100×280以內 |     | 100×230以內 | 100×280以內 |       |     |       |     |
| 一般色    | 4300      | 9200      | 20  | 45        | 3000      | 7900  | 15  | 40    |     |
| 鋁門檻    |           | 鋁門檻       |     | 鋁門檻       |           | 鋁門檻   |     | 鋁門檻   |     |
| 100以內  | 1000      | 100以內     | 800 | 100以內     | 800       | 100以內 | 800 | 100以內 | 800 |

| C 3 3 9               |        |     |
|-----------------------|--------|-----|
| 特價料上2/3防盜管門花2號下鋁板紗網紗門 |        |     |
| 90×220以內              |        |     |
| 一般色                   | 14,300 | 130 |

| B 防盜門框 |           | B 小 框     |     |           |           |       |     |       |     |
|--------|-----------|-----------|-----|-----------|-----------|-------|-----|-------|-----|
|        | 100×230以內 | 100×280以內 |     | 100×230以內 | 100×280以內 |       |     |       |     |
| 一般色    | 4300      | 9200      | 20  | 45        | 3000      | 7900  | 15  | 40    |     |
| 鋁門檻    |           | 鋁門檻       |     | 鋁門檻       |           | 鋁門檻   |     | 鋁門檻   |     |
| 100以內  | 1000      | 100以內     | 800 | 100以內     | 800       | 100以內 | 800 | 100以內 | 800 |

| C 3 4 0                    |        |     |
|----------------------------|--------|-----|
| 特價料上1/2防盜管門花2號下防盜管門花1號紗網紗門 |        |     |
| 90×220以內                   |        |     |
| 一般色                        | 14,300 | 130 |

- ★ 整組價：限該圖之標準配備為準。
- ★ 尺寸超出標準時，每公分須另補差額。
- ★ 門片價格含搭配鎖具的金額。

- ★ 整組價：限該圖之標準配備為準。
- ★ 尺寸超出標準時，每公分須另補差額。
- ★ 門片價格含搭配鎖具的金額。

門片式樣圖尺寸 W85cm x H196cm  
 限 牙白色 純白色 咖啡砂紋色 鐵灰砂紋色  
 高耐候白橡木色 高耐候檜木色 高耐候胡桃木色



**C341** 整組價 木紋色 \$ 27,500 整組價 一般色 \$ 18,700

· B14公分線板單用框  
 · 單把水平鎖 (有鑰匙)

| 門 框    | B16公分線板單用框 |           |       | 鋁門檻   |       |       | B14公分線板單用框 |           |       | 鋁門檻       |           |       | B10公分線板單用框 |           |       | 鋁門檻       |           |       |    |      |
|--------|------------|-----------|-------|-------|-------|-------|------------|-----------|-------|-----------|-----------|-------|------------|-----------|-------|-----------|-----------|-------|----|------|
|        | 100×230以內  | 100×280以內 | 100以內 | 100以內 | 100以內 | 100以內 | 100×230以內  | 100×280以內 | 100以內 | 100×230以內 | 100×280以內 | 100以內 | 100×230以內  | 100×280以內 | 100以內 | 100×230以內 | 100×280以內 | 100以內 |    |      |
| 高耐候木紋色 | 8500       | 35        | 11000 | 35    | 1700  | 6900  | 30         | 9200      | 30    | 1500      | 5800      | 25    | 7700       | 25        | 1300  | 5800      | 25        | 7700  | 25 | 1300 |
| 一般色    | 6200       | 25        | 8000  | 25    | 1400  | 5100  | 25         | 6800      | 25    | 1200      | 4300      | 20    | 5800       | 20        | 1000  | 4300      | 20        | 5800  | 20 | 1000 |

| C 3 4 1  |        |     |
|----------|--------|-----|
| 特價料整肚鋁板門 |        |     |
| 90×220以內 |        |     |
| 高耐候木紋色   | 20,600 | 200 |
| 一般色      | 13,600 | 115 |



- ★ 整組價：限該圖之標準配備為準。
- ★ 尺寸超出標準時，每公分須另補差額。
- ★ 門片價格含搭配鎖具的金額。

門片式樣圖尺寸 W85cm x H196cm  
 限 牙白色 純白色 咖啡砂紋色 鐵灰砂紋色  
 高耐候白橡木色 高耐候檜木色 高耐候胡桃木色



**C342** 整組價 木紋色 \$ 21,700 整組價 一般色 \$ 16,000

· B14公分線板單用框  
 · 單把水平鎖 (有鑰匙)

| 門 框    | B16公分線板單用框 |           |       | 鋁門檻   |           |           | B14公分線板單用框 |           |           | 鋁門檻   |           |           | B10公分線板單用框 |           |           | 鋁門檻   |           |           |       |      |
|--------|------------|-----------|-------|-------|-----------|-----------|------------|-----------|-----------|-------|-----------|-----------|------------|-----------|-----------|-------|-----------|-----------|-------|------|
|        | 100×230以內  | 100×280以內 | 100以內 | 100以內 | 100×230以內 | 100×280以內 | 100以內      | 100×230以內 | 100×280以內 | 100以內 | 100×230以內 | 100×280以內 | 100以內      | 100×230以內 | 100×280以內 | 100以內 | 100×230以內 | 100×280以內 | 100以內 |      |
| 高耐候木紋色 | 8500       | 35        | 11000 | 35    | 1700      | 6900      | 30         | 9200      | 30        | 1500  | 5800      | 25        | 7700       | 25        | 1300      | 5800  | 25        | 7700      | 25    | 1300 |
| 一般色    | 6200       | 25        | 8000  | 25    | 1400      | 5100      | 25         | 6800      | 25        | 1200  | 4300      | 20        | 5800       | 20        | 1000      | 4300  | 20        | 5800      | 20    | 1000 |

| C 3 4 2   |        |     |
|-----------|--------|-----|
| 特價料整肚雙面板門 |        |     |
| 90×220以內  |        |     |
| 高耐候木紋色    | 14,800 | 110 |
| 一般色       | 10,900 | 75  |




- ★ 整組價：限該圖之標準配備為準。
- ★ 尺寸超出標準時，每公分須另補差額。
- ★ 門片價格含搭配鎖具的金額。

門片式樣圖尺寸 W85cm x H196cm

限

牙白色 純白色 咖啡砂紋色 鐵灰砂紋色  
高耐候白橡木色 高耐候檜木色 高耐候胡桃木色



高耐候胡桃木色  
8號耐火板



高耐候檜木色  
9號耐火板



高耐候白橡木色  
9號耐火板



純白色  
7號耐火板



鐵灰砂紋色  
5號耐火板



牙白色  
3號耐火板



咖啡砂紋色  
4號耐火板

**C343** 整組價 \$ 20,800 木紋色 整組價 \$ 16,900 一般色

· B14公分線板單用框  
· 單把水平鎖 (有鑰匙)

| 門 框    | B16公分線板單用框 |           |       | B14公分線板單用框 |           |       | B10公分線板單用框 |           |       |      |      |    |      |    |      |
|--------|------------|-----------|-------|------------|-----------|-------|------------|-----------|-------|------|------|----|------|----|------|
|        | 100×230以內  | 100×280以內 | 100以內 | 100×230以內  | 100×280以內 | 100以內 | 100×230以內  | 100×280以內 | 100以內 |      |      |    |      |    |      |
| 高耐候木紋色 | 8500       | 35        | 11000 | 35         | 1700      | 6900  | 30         | 9200      | 30    | 1500 | 5800 | 25 | 7700 | 25 | 1300 |
| 一般色    | 6200       | 25        | 8000  | 25         | 1400      | 5100  | 25         | 6800      | 25    | 1200 | 4300 | 20 | 5800 | 20 | 1000 |

| C 3 4 3   |        |    |
|-----------|--------|----|
| 特價料整肚耐火板門 |        |    |
| 90×220以內  |        |    |
| 高耐候木紋色    | 13,900 | 95 |
| 一般色       | 11,800 | 90 |



- ★ 整組價：限該圖之標準配備為準。
- ★ 尺寸超出標準時，每公分須另補差額。
- ★ 門片價格含搭配鎖具的金額。

門片式樣圖尺寸 W85cm x H196cm

限

牙白色 純白色 咖啡砂紋色 鐵灰砂紋色  
高耐候白橡木色 高耐候檜木色 高耐候胡桃木色



高耐候白橡木色



高耐候胡桃木色



高耐候檜木色



牙白色



純白色



鐵灰砂紋色



咖啡砂紋色

**C344** 整組價 \$ 27,900 木紋色 整組價 \$ 19,200 一般色

· B14公分線板單用框  
· 單把水平鎖 (有鑰匙)

| 門 框    | B16公分線板單用框 |           |       | B14公分線板單用框 |           |       | B10公分線板單用框 |           |       |      |      |    |      |    |      |
|--------|------------|-----------|-------|------------|-----------|-------|------------|-----------|-------|------|------|----|------|----|------|
|        | 100×230以內  | 100×280以內 | 100以內 | 100×230以內  | 100×280以內 | 100以內 | 100×230以內  | 100×280以內 | 100以內 |      |      |    |      |    |      |
| 高耐候木紋色 | 8500       | 35        | 11000 | 35         | 1700      | 6900  | 30         | 9200      | 30    | 1500 | 5800 | 25 | 7700 | 25 | 1300 |
| 一般色    | 6200       | 25        | 8000  | 25         | 1400      | 5100  | 25         | 6800      | 25    | 1200 | 4300 | 20 | 5800 | 20 | 1000 |

| C 3 4 4      |        |     |
|--------------|--------|-----|
| 特價料1/2型上下鋁板門 |        |     |
| 90×220以內     |        |     |
| 高耐候木紋色       | 21,000 | 200 |
| 一般色          | 14,100 | 120 |



- ★ 整組價：限該圖之標準配備為準。
- ★ 尺寸超出標準時，每公分須另補差額。
- ★ 門片價格含搭配鎖具的金額。

門片式樣圖尺寸 W85cm x H196cm  
 限 牙白色 純白色 咖啡砂紋色 鐵灰砂紋色  
 高耐候白橡木色 高耐候檜木色 高耐候胡桃木色



牙白色



鐵灰砂紋色



高耐候胡桃木色



純白色



咖啡砂紋色



高耐候白橡木色



高耐候檜木色

限 牙白色 純白色 咖啡砂紋色 鐵灰砂紋色  
 高耐候白橡木色 高耐候檜木色 高耐候胡桃木色  
 門片式樣圖尺寸 W85cm x H196cm



高耐候胡桃木色  
8號耐火板



純白色  
6號耐火板



高耐候白橡木色  
9號耐火板



咖啡砂紋色  
4號耐火板



高耐候檜木色  
9號耐火板



鐵灰砂紋色  
5號耐火板



牙白色  
3號耐火板

**C345** 整組價 \$22,700 木紋色 整組價 \$16,700 一般色

· B14公分線板單用框  
· 單把水平鎖(有鑰匙)

**C346** 整組價 \$21,800 木紋色 整組價 \$17,600 一般色

· B14公分線板單用框  
· 單把水平鎖(有鑰匙)

| 門 框    | B16公分線板單用框 |           |       | B14公分線板單用框 |           |       | B10公分線板單用框 |           |       |      |      |    |      |    |      |
|--------|------------|-----------|-------|------------|-----------|-------|------------|-----------|-------|------|------|----|------|----|------|
|        | 100×230以內  | 100×280以內 | 100以內 | 100×230以內  | 100×280以內 | 100以內 | 100×230以內  | 100×280以內 | 100以內 |      |      |    |      |    |      |
| 高耐候木紋色 | 8500       | 35        | 11000 | 35         | 1700      | 6900  | 30         | 9200      | 30    | 1500 | 5800 | 25 | 7700 | 25 | 1300 |
| 一般色    | 6200       | 25        | 8000  | 25         | 1400      | 5100  | 25         | 6800      | 25    | 1200 | 4300 | 20 | 5800 | 20 | 1000 |

| 門 框    | B16公分線板單用框 |           |       | B14公分線板單用框 |           |       | B10公分線板單用框 |           |       |      |      |    |      |    |      |
|--------|------------|-----------|-------|------------|-----------|-------|------------|-----------|-------|------|------|----|------|----|------|
|        | 100×230以內  | 100×280以內 | 100以內 | 100×230以內  | 100×280以內 | 100以內 | 100×230以內  | 100×280以內 | 100以內 |      |      |    |      |    |      |
| 高耐候木紋色 | 8500       | 35        | 11000 | 35         | 1700      | 6900  | 30         | 9200      | 30    | 1500 | 5800 | 25 | 7700 | 25 | 1300 |
| 一般色    | 6200       | 25        | 8000  | 25         | 1400      | 5100  | 25         | 6800      | 25    | 1200 | 4300 | 20 | 5800 | 20 | 1000 |

| C 3 4 5       |        |     |
|---------------|--------|-----|
| 特價料1/2型上下雙面板門 |        |     |
| 90×220以內      |        |     |
| 高耐候木紋色        | 15,800 | 120 |
| 一般色           | 11,600 | 80  |



- ★ 整組價：限該圖之標準配備為準。
- ★ 尺寸超出標準時，每公分須另補差額。
- ★ 門片價格含搭配鎖具的金額。

| C 3 4 6       |        |     |
|---------------|--------|-----|
| 特價料1/2型上下耐火板門 |        |     |
| 90×220以內      |        |     |
| 高耐候木紋色        | 14,900 | 110 |
| 一般色           | 12,500 | 95  |



- ★ 整組價：限該圖之標準配備為準。
- ★ 尺寸超出標準時，每公分須另補差額。
- ★ 門片價格含搭配鎖具的金額。

門片式樣圖尺寸 W85cm x H196cm  
 限 牙白色 純白色 咖啡砂紋色 鐵灰砂紋色  
 高耐候白橡木色 高耐候檜木色 高耐候胡桃木色



純白色 牙白色 鐵灰砂紋色

咖啡砂紋色 高耐候白橡木色 高耐候檜木色 高耐候胡桃木色

**C347** 整組價 \$28,900 木紋色 整組價 \$20,100 一般色

· B14公分線板單用框  
 · 單把水平鎖(有鑰匙)

| 門 框    | B16公分線板單用框 |           |       | 鋁門檻   |       |       | B14公分線板單用框 |           |       | 鋁門檻       |           |       | B10公分線板單用框 |           |       | 鋁門檻       |           |       |    |      |
|--------|------------|-----------|-------|-------|-------|-------|------------|-----------|-------|-----------|-----------|-------|------------|-----------|-------|-----------|-----------|-------|----|------|
|        | 100×230以內  | 100×280以內 | 100以內 | 100以內 | 100以內 | 100以內 | 100×230以內  | 100×280以內 | 100以內 | 100×230以內 | 100×280以內 | 100以內 | 100×230以內  | 100×280以內 | 100以內 | 100×230以內 | 100×280以內 | 100以內 |    |      |
| 高耐候木紋色 | 8500       | 35        | 11000 | 35    | 1700  | 6900  | 30         | 9200      | 30    | 1500      | 5800      | 25    | 7700       | 25        | 1300  | 5800      | 25        | 7700  | 25 | 1300 |
| 一般色    | 6200       | 25        | 8000  | 25    | 1400  | 5100  | 25         | 6800      | 25    | 1200      | 4300      | 20    | 5800       | 20        | 1000  | 4300      | 20        | 5800  | 20 | 1000 |

| C 3 4 7      |        |     |
|--------------|--------|-----|
| 特價料直立式1/2鋁板門 |        |     |
| 90×220以內     |        |     |
| 高耐候木紋色       | 22,000 | 200 |
| 一般色          | 15,000 | 120 |



- ★ 整組價：限該圖之標準配備為準。
- ★ 尺寸超出標準時，每公分須另補差額。
- ★ 門片價格含搭配鎖具的金額。

門片式樣圖尺寸 W85cm x H196cm  
 限 牙白色 純白色 咖啡砂紋色 鐵灰砂紋色  
 高耐候白橡木色 高耐候檜木色 高耐候胡桃木色



牙白色 鐵灰砂紋色 咖啡砂紋色

高耐候檜木色 高耐候胡桃木色 純白色 高耐候白橡木色

**C348** 整組價 \$24,200 木紋色 整組價 \$17,900 一般色

· B14公分線板單用框  
 · 單把水平鎖(有鑰匙)

| 門 框    | B16公分線板單用框 |           |       | 鋁門檻   |           |           | B14公分線板單用框 |           |           | 鋁門檻   |           |           | B10公分線板單用框 |           |           | 鋁門檻   |           |           |       |      |
|--------|------------|-----------|-------|-------|-----------|-----------|------------|-----------|-----------|-------|-----------|-----------|------------|-----------|-----------|-------|-----------|-----------|-------|------|
|        | 100×230以內  | 100×280以內 | 100以內 | 100以內 | 100×230以內 | 100×280以內 | 100以內      | 100×230以內 | 100×280以內 | 100以內 | 100×230以內 | 100×280以內 | 100以內      | 100×230以內 | 100×280以內 | 100以內 | 100×230以內 | 100×280以內 | 100以內 |      |
| 高耐候木紋色 | 8500       | 35        | 11000 | 35    | 1700      | 6900      | 30         | 9200      | 30        | 1500  | 5800      | 25        | 7700       | 25        | 1300      | 5800  | 25        | 7700      | 25    | 1300 |
| 一般色    | 6200       | 25        | 8000  | 25    | 1400      | 5100      | 25         | 6800      | 25        | 1200  | 4300      | 20        | 5800       | 20        | 1000      | 4300  | 20        | 5800      | 20    | 1000 |

| C 3 4 8       |        |     |
|---------------|--------|-----|
| 特價料直立式1/2雙面板門 |        |     |
| 90×220以內      |        |     |
| 高耐候木紋色        | 17,300 | 110 |
| 一般色           | 12,800 | 75  |



- ★ 整組價：限該圖之標準配備為準。
- ★ 尺寸超出標準時，每公分須另補差額。
- ★ 門片價格含搭配鎖具的金額。




門片式樣圖尺寸 W85cm x H196cm

限


牙白色 純白色 咖啡砂紋色 鐵灰砂紋色  
高耐候白橡木色 高耐候檜木色 高耐候胡桃木色



鐵灰砂紋色  
5號耐火板




牙白色  
3號耐火板



咖啡砂紋色  
4號耐火板



純白色  
6號耐火板



高耐候胡桃木色  
8號耐火板



高耐候白橡木色  
3號耐火板



高耐候檜木色  
9號耐火板

**C349** 整組價 木紋色 \$23,400 一般色 \$18,600

· B14公分線板單用框  
· 單把水平鎖(有鑰匙)

| 門 框 | B16公分線板單用框 |           |       | B14公分線板單用框 |           |       | B10公分線板單用框 |           |       |      |      |    |      |    |      |
|-----|------------|-----------|-------|------------|-----------|-------|------------|-----------|-------|------|------|----|------|----|------|
|     | 100×230以內  | 100×280以內 | 100以內 | 100×230以內  | 100×280以內 | 100以內 | 100×230以內  | 100×280以內 | 100以內 |      |      |    |      |    |      |
| 木紋色 | 8500       | 35        | 11000 | 35         | 1700      | 6900  | 30         | 9200      | 30    | 1500 | 5800 | 25 | 7700 | 25 | 1300 |
| 一般色 | 6200       | 25        | 8000  | 25         | 1400      | 5100  | 25         | 6800      | 25    | 1200 | 4300 | 20 | 5800 | 20 | 1000 |

| C 3 4 9       |        |    |
|---------------|--------|----|
| 特價料直立式1/2耐火板門 |        |    |
| 90×220以內      |        |    |
| 木紋色           | 16,500 | 95 |
| 一般色           | 13,500 | 90 |



- ★ 整組價：限該圖之標準配備為準。
- ★ 尺寸超出標準時，每公分須另補差額。
- ★ 門片價格含搭配鎖具的金額。


門片式樣圖尺寸 W85cm x H196cm

限

牙白色 純白色 咖啡砂紋色 鐵灰砂紋色  
高耐候白橡木色 高耐候檜木色 高耐候胡桃木色



高耐候白橡木色




咖啡砂紋色



牙白色



高耐候檜木色



高耐候胡桃木色



鐵灰砂紋色



純白色

**C350** 整組價 木紋色 \$28,900 一般色 \$20,100

· B14公分線板單用框  
· 單把水平鎖(有鑰匙)

| 門 框 | B16公分線板單用框 |           |       | B14公分線板單用框 |           |       | B10公分線板單用框 |           |       |      |      |    |      |    |      |
|-----|------------|-----------|-------|------------|-----------|-------|------------|-----------|-------|------|------|----|------|----|------|
|     | 100×230以內  | 100×280以內 | 100以內 | 100×230以內  | 100×280以內 | 100以內 | 100×230以內  | 100×280以內 | 100以內 |      |      |    |      |    |      |
| 木紋色 | 8500       | 35        | 11000 | 35         | 1700      | 6900  | 30         | 9200      | 30    | 1500 | 5800 | 25 | 7700 | 25 | 1300 |
| 一般色 | 6200       | 25        | 8000  | 25         | 1400      | 5100  | 25         | 6800      | 25    | 1200 | 4300 | 20 | 5800 | 20 | 1000 |

| C 3 5 0      |        |     |
|--------------|--------|-----|
| 特價料直立式大小肚鋁板門 |        |     |
| 90×220以內     |        |     |
| 木紋色          | 22,000 | 200 |
| 一般色          | 15,000 | 120 |



- ★ 整組價：限該圖之標準配備為準。
- ★ 尺寸超出標準時，每公分須另補差額。
- ★ 門片價格含搭配鎖具的金額。

門片式樣圖尺寸 W85cm x H196cm  
 限 牙白色 純白色 咖啡砂紋色 鐵灰砂紋色  
 高耐候白橡木色 高耐候檜木色 高耐候胡桃木色



純白色 高耐候胡桃木色 鐵灰砂紋色  
 高耐候檜木色 咖啡砂紋色 高耐候白橡木色 牙白色

**C351** 整組價 \$24,200 木紋色 整組價 \$17,900 一般色

· B14公分線板單用框  
 · 單把水平鎖(有鑰匙)

| 門 框    | B16公分線板單用框 |           |       | B14公分線板單用框 |           |       | B10公分線板單用框 |           |       |      |      |    |      |    |      |
|--------|------------|-----------|-------|------------|-----------|-------|------------|-----------|-------|------|------|----|------|----|------|
|        | 100×230以內  | 100×280以內 | 100以內 | 100×230以內  | 100×280以內 | 100以內 | 100×230以內  | 100×280以內 | 100以內 |      |      |    |      |    |      |
| 高耐候木紋色 | 8500       | 35        | 11000 | 35         | 1700      | 6900  | 30         | 9200      | 30    | 1500 | 5800 | 25 | 7700 | 25 | 1300 |
| 一般色    | 6200       | 25        | 8000  | 25         | 1400      | 5100  | 25         | 6800      | 25    | 1200 | 4300 | 20 | 5800 | 20 | 1000 |

| C351          |        |     |
|---------------|--------|-----|
| 特價料直立式大小肚雙面板門 |        |     |
| 90×220以內      |        |     |
| 高耐候木紋色        | 17,300 | 110 |
| 一般色           | 12,800 | 75  |



- ★ 整組價：限該圖之標準配備為準。
- ★ 尺寸超出標準時，每公分須另補差額。
- ★ 門片價格含搭配鎖具的金額。

限 牙白色 純白色 咖啡砂紋色 鐵灰砂紋色  
 高耐候白橡木色 高耐候檜木色 高耐候胡桃木色  
 門片式樣圖尺寸 W85cm x H196cm



牙白色 3號耐火板 高耐候胡桃木色 8號耐火板 高耐候檜木色 9號耐火板  
 鐵灰砂紋色 5號耐火板 高耐候白橡木色 9號耐火板 純白色 7號耐火板 咖啡砂紋色 4號耐火板

**C352** 整組價 \$23,400 木紋色 整組價 \$18,600 一般色

· B14公分線板單用框  
 · 單把水平鎖(有鑰匙)

| 門 框    | B16公分線板單用框 |           |       | B14公分線板單用框 |           |       | B10公分線板單用框 |           |       |      |      |    |      |    |      |
|--------|------------|-----------|-------|------------|-----------|-------|------------|-----------|-------|------|------|----|------|----|------|
|        | 100×230以內  | 100×280以內 | 100以內 | 100×230以內  | 100×280以內 | 100以內 | 100×230以內  | 100×280以內 | 100以內 |      |      |    |      |    |      |
| 高耐候木紋色 | 8500       | 35        | 11000 | 35         | 1700      | 6900  | 30         | 9200      | 30    | 1500 | 5800 | 25 | 7700 | 25 | 1300 |
| 一般色    | 6200       | 25        | 8000  | 25         | 1400      | 5100  | 25         | 6800      | 25    | 1200 | 4300 | 20 | 5800 | 20 | 1000 |

| C352          |        |    |
|---------------|--------|----|
| 特價料直立式大小肚耐火板門 |        |    |
| 90×220以內      |        |    |
| 高耐候木紋色        | 16,500 | 95 |
| 一般色           | 13,500 | 90 |



- ★ 整組價：限該圖之標準配備為準。
- ★ 尺寸超出標準時，每公分須另補差額。
- ★ 門片價格含搭配鎖具的金額。

限 牙白色 純白色 咖啡砂紋色 鐵灰砂紋色  
高耐候白橡木色 高耐候檜木色 高耐候胡桃木色  
門片式樣圖尺寸 W85cm x H196cm



**C353** 高耐候檜木色

整組價  
木紋色 **\$ 19,800**

整組價  
一般色 **\$ 15,900**



**C354** 高耐候胡桃木色

整組價  
木紋色 **\$ 20,900**

整組價  
一般色 **\$ 16,600**



**C355** 牙白色

整組價  
木紋色 **\$ 22,600**

整組價  
一般色 **\$ 17,800**

· B14公分線板單用框  
· 單把水平鎖 (有鑰匙)

限 牙白色 純白色 咖啡砂紋色 鐵灰砂紋色  
高耐候白橡木色 高耐候檜木色 高耐候胡桃木色  
門片式樣圖尺寸 W85cm x H196cm



**C356** 高耐候白橡木色

整組價  
木紋色 **\$ 23,800**

整組價  
一般色 **\$ 17,700**



**C357** 咖啡砂紋色

整組價  
木紋色 **\$ 21,600**

整組價  
一般色 **\$ 16,700**



**C358** 高耐候胡桃木色  
8號耐火板

整組價  
木紋色 **\$ 21,300**

整組價  
一般色 **\$ 17,000**

· B14公分線板單用框  
· 單把水平鎖 (有鑰匙)

| 門 框    | B16公分線板單用框 鋁門檻 |           |       | B14公分線板單用框 鋁門檻 |           |       | B10公分線板單用框 鋁門檻 |           |       |
|--------|----------------|-----------|-------|----------------|-----------|-------|----------------|-----------|-------|
|        | 100×230以內      | 100×280以內 | 100以內 | 100×230以內      | 100×280以內 | 100以內 | 100×230以內      | 100×280以內 | 100以內 |
| 高耐候木紋色 | 8500 35        | 11000 35  | 1700  | 6900 30        | 9200 30   | 1500  | 5800 25        | 7700 25   | 1300  |
| 一般色    | 6200 25        | 8000 25   | 1400  | 5100 25        | 6800 25   | 1200  | 4300 20        | 5800 20   | 1000  |

| C 3 5 3    |        |    |
|------------|--------|----|
| 特價料整肚3號玻璃門 |        |    |
| 90×220以內   |        |    |
| 高耐候木紋色     | 12,900 | 80 |
| 一般色        | 10,800 | 75 |

| C 3 5 4        |        |    |
|----------------|--------|----|
| 特價料1/2型上下3號玻璃門 |        |    |
| 90×220以內       |        |    |
| 高耐候木紋色         | 14,000 | 95 |
| 一般色            | 11,500 | 80 |

| C 3 5 5        |        |    |
|----------------|--------|----|
| 特價料直立1/2型3號玻璃門 |        |    |
| 90×220以內       |        |    |
| 高耐候木紋色         | 15,700 | 80 |
| 一般色            | 12,700 | 75 |

| 門 框    | B16公分線板單用框 鋁門檻 |           |       | B14公分線板單用框 鋁門檻 |           |       | B10公分線板單用框 鋁門檻 |           |       |
|--------|----------------|-----------|-------|----------------|-----------|-------|----------------|-----------|-------|
|        | 100×230以內      | 100×280以內 | 100以內 | 100×230以內      | 100×280以內 | 100以內 | 100×230以內      | 100×280以內 | 100以內 |
| 高耐候木紋色 | 8500 35        | 11000 35  | 1700  | 6900 30        | 9200 30   | 1500  | 5800 25        | 7700 25   | 1300  |
| 一般色    | 6200 25        | 8000 25   | 1400  | 5100 25        | 6800 25   | 1200  | 4300 20        | 5800 20   | 1000  |

| C 3 5 6         |        |     |
|-----------------|--------|-----|
| 特價料1/2上3號玻璃下鋁板門 |        |     |
| 90×220以內        |        |     |
| 高耐候木紋色          | 16,900 | 140 |
| 一般色             | 12,600 | 95  |

| C 3 5 7          |        |     |
|------------------|--------|-----|
| 特價料1/2上3號玻璃下雙面板門 |        |     |
| 90×220以內         |        |     |
| 高耐候木紋色           | 14,700 | 105 |
| 一般色              | 11,600 | 80  |

| C 3 5 8          |        |     |
|------------------|--------|-----|
| 特價料1/2上3號玻璃下耐火板門 |        |     |
| 90×220以內         |        |     |
| 高耐候木紋色           | 14,400 | 100 |
| 一般色              | 11,900 | 85  |

★ 整組價：限該圖之標準配備為準。 ★ 尺寸超出標準時，每公分須另補差額。 ★ 門片價格含搭配鎖具的金額。

★ 此頁限用3號玻璃(框噴砂中透明玻璃)，若改用其他玻璃須補差額。

★ 整組價：限該圖之標準配備為準。 ★ 尺寸超出標準時，每公分須另補差額。 ★ 門片價格含搭配鎖具的金額。

★ 此頁限用3號玻璃(框噴砂中透明玻璃)，若改用其他玻璃須補差額。

限 牙白色 純白色 咖啡砂紋色 鐵灰砂紋色  
高耐候白橡木色 高耐候檜木色 高耐候胡桃木色  
門片式樣圖尺寸 W85cm x H196cm



**C359** 高耐候檜木色

整組價  
木紋色 \$ 25,700

整組價  
一般色 \$ 19,000



**C360** 高耐候白橡木色

整組價  
木紋色 \$ 23,400

整組價  
一般色 \$ 17,900



**C361** 純白色  
5號耐火板

整組價  
木紋色 \$ 23,000

整組價  
一般色 \$ 18,200

· B14公分線板單用框  
· 單把水平鎖(有鑰匙)

限 牙白色 純白色 咖啡砂紋色 鐵灰砂紋色  
高耐候白橡木色 高耐候檜木色 高耐候胡桃木色  
門片式樣圖尺寸 W85cm x H196cm



**C362** 牙白色

整組價  
木紋色 \$ 23,700

整組價  
一般色 \$ 18,200



**C363** 高耐候胡桃木色

整組價  
木紋色 \$ 22,900

整組價  
一般色 \$ 17,800



**C364** 鐵灰砂紋色  
6號耐火板

整組價  
木紋色 \$ 22,700

整組價  
一般色 \$ 18,000

· B14公分線板單用框  
· 單把水平鎖(有鑰匙)

| 門 框    | B16公分線板單用框 鋁門檻 |           |         | B14公分線板單用框 鋁門檻 |           |         | B10公分線板單用框 鋁門檻 |           |         |
|--------|----------------|-----------|---------|----------------|-----------|---------|----------------|-----------|---------|
|        | 100×230以內      | 100×280以內 | 100以內   | 100×230以內      | 100×280以內 | 100以內   | 100×230以內      | 100×280以內 | 100以內   |
| 高耐候木紋色 | 8500           | 35 11000  | 35 1700 | 6900           | 30 9200   | 30 1500 | 5800           | 25 7700   | 25 1300 |
| 一般色    | 6200           | 25 8000   | 25 1400 | 5100           | 25 6800   | 25 1200 | 4300           | 20 5800   | 20 1000 |

| C 3 5 9         |        |     |
|-----------------|--------|-----|
| 特價料直1/2鋁板+3號玻璃門 |        |     |
| 90×220以內        |        |     |
| 高耐候木紋色          | 18,800 | 140 |
| 一般色             | 13,900 | 95  |

| C 3 6 0          |        |    |
|------------------|--------|----|
| 特價料直1/2雙面板+3號玻璃門 |        |    |
| 90×220以內         |        |    |
| 高耐候木紋色           | 16,500 | 95 |
| 一般色              | 12,800 | 75 |

| C 3 6 1          |        |    |
|------------------|--------|----|
| 特價料直1/2耐火板+3號玻璃門 |        |    |
| 90×220以內         |        |    |
| 高耐候木紋色           | 16,100 | 90 |
| 一般色              | 13,100 | 80 |

| 門 框    | B16公分線板單用框 鋁門檻 |           |         | B14公分線板單用框 鋁門檻 |           |         | B10公分線板單用框 鋁門檻 |           |         |
|--------|----------------|-----------|---------|----------------|-----------|---------|----------------|-----------|---------|
|        | 100×230以內      | 100×280以內 | 100以內   | 100×230以內      | 100×280以內 | 100以內   | 100×230以內      | 100×280以內 | 100以內   |
| 高耐候木紋色 | 8500           | 35 11000  | 35 1700 | 6900           | 30 9200   | 30 1500 | 5800           | 25 7700   | 25 1300 |
| 一般色    | 6200           | 25 8000   | 25 1400 | 5100           | 25 6800   | 25 1200 | 4300           | 20 5800   | 20 1000 |

| C 3 6 2         |        |    |
|-----------------|--------|----|
| 特價料直大小肚鋁板+3號玻璃門 |        |    |
| 90×220以內        |        |    |
| 高耐候木紋色          | 16,800 | 80 |
| 一般色             | 13,100 | 70 |

| C 3 6 3          |        |    |
|------------------|--------|----|
| 特價料直大小肚雙面板+3號玻璃門 |        |    |
| 90×220以內         |        |    |
| 高耐候木紋色           | 16,000 | 80 |
| 一般色              | 12,700 | 70 |

| C 3 6 4          |        |    |
|------------------|--------|----|
| 特價料直大小肚耐火板+3號玻璃門 |        |    |
| 90×220以內         |        |    |
| 高耐候木紋色           | 15,800 | 80 |
| 一般色              | 12,900 | 75 |

★ 整組價：限該圖之標準配備為準。 ★ 尺寸超出標準時，每公分須另補差額。 ★ 門片價格含搭配鎖具的金額。

★ 此頁限用3號玻璃(框噴砂中透明玻璃)，若改用其他玻璃須補差額。

★ 整組價：限該圖之標準配備為準。 ★ 尺寸超出標準時，每公分須另補差額。 ★ 門片價格含搭配鎖具的金額。

★ 此頁限用3號玻璃(框噴砂中透明玻璃)，若改用其他玻璃須補差額。

門片式樣圖尺寸 W66.6cm x H196cm  
 限 牙白色 純白色 咖啡砂紋色 鐵灰砂紋色  
 高耐候白橡木色 高耐候檜木色 高耐候胡桃木色



**C365** 整組價 \$23,900 木紋色 整組價 \$16,600 一般色

· B14公分線板單用框  
 · 單把水平鎖(無鑰匙)

門片式樣圖尺寸 W66.6cm x H196cm  
 限 牙白色 純白色 咖啡砂紋色 鐵灰砂紋色  
 高耐候白橡木色 高耐候檜木色 高耐候胡桃木色



**C366** 整組價 \$19,800 木紋色 整組價 \$14,700 一般色

· B14公分線板單用框  
 · 單把水平鎖(無鑰匙)

| 門 框    | B16公分線板單用框 |           | 鋁門檻     | B14公分線板單用框 |           | 鋁門檻     | B10公分線板單用框 |         | 鋁門檻     |
|--------|------------|-----------|---------|------------|-----------|---------|------------|---------|---------|
|        | 100×230以內  | 100×280以內 |         | 100以內      | 100×230以內 |         | 100×280以內  | 100以內   |         |
| 高耐候木紋色 | 8500       | 35 11000  | 35 1700 | 6900       | 30 9200   | 30 1500 | 5800       | 25 7700 | 25 1300 |
| 一般色    | 6200       | 25 8000   | 25 1400 | 5100       | 25 6800   | 25 1200 | 4300       | 20 5800 | 20 1000 |

| C 3 6 5  |        | 規格品 [下單時請先詳閱第57頁「規格品定義」] |        |               |        |               |        |
|----------|--------|--------------------------|--------|---------------|--------|---------------|--------|
| 特價料整肚鋁板門 |        | B16公分線板單用框+門片            |        | B14公分線板單用框+門片 |        | B10公分線板單用框+門片 |        |
| 72×220以內 |        | 74×198.6(含門檻)            |        | 74×198.6(含門檻) |        | 74×198.6(含門檻) |        |
| 高耐候木紋色   | 17,000 | 200                      | 22,100 | 20,600        | 19,400 | 22,100        | 20,600 |
| 一般色      | 11,500 | 120                      | 15,500 | 14,400        | 13,600 | 15,500        | 14,400 |

★整組價：限該圖之標準配備為準。 ★尺寸超出標準時，每公分須另補差額。 ★門片價格含搭配鎖具的金額。

| 門 框    | B16公分線板單用框 |           | 鋁門檻     | B14公分線板單用框 |           | 鋁門檻     | B10公分線板單用框 |         | 鋁門檻     |
|--------|------------|-----------|---------|------------|-----------|---------|------------|---------|---------|
|        | 100×230以內  | 100×280以內 |         | 100以內      | 100×230以內 |         | 100×280以內  | 100以內   |         |
| 高耐候木紋色 | 8500       | 35 11000  | 35 1700 | 6900       | 30 9200   | 30 1500 | 5800       | 25 7700 | 25 1300 |
| 一般色    | 6200       | 25 8000   | 25 1400 | 5100       | 25 6800   | 25 1200 | 4300       | 20 5800 | 20 1000 |

| C 3 6 6   |        | 規格品 [下單時請先詳閱第57頁「規格品定義」] |        |               |        |               |        |
|-----------|--------|--------------------------|--------|---------------|--------|---------------|--------|
| 特價料整肚雙面板門 |        | B16公分線板單用框+門片            |        | B14公分線板單用框+門片 |        | B10公分線板單用框+門片 |        |
| 72×220以內  |        | 74×198.6(含門檻)            |        | 74×198.6(含門檻) |        | 74×198.6(含門檻) |        |
| 高耐候木紋色    | 12,900 | 110                      | 18,900 | 17,400        | 16,300 | 12,900        | 12,200 |
| 一般色       | 9,600  | 75                       | 14,000 | 12,900        | 12,200 | 14,000        | 12,200 |

★整組價：限該圖之標準配備為準。 ★尺寸超出標準時，每公分須另補差額。 ★門片價格含搭配鎖具的金額。

# 特價料浴廁門 耐火板系列

門片式樣圖尺寸 W66.6cm x H196cm  
 限 牙白色 純白色 咖啡砂紋色 鐵灰砂紋色  
 高耐候白橡木色 高耐候檜木色 高耐候胡桃木色



**C367** 整組價 \$19,100 整組價 \$15,300  
 木紋色 一般色

· B14公分線板單用框  
 · 單把水平鎖(無鑰匙)

# 特價料浴廁門 膠合玻璃系列

門片式樣圖尺寸 W66.6cm x H196cm  
 限 牙白色 純白色 咖啡砂紋色 鐵灰砂紋色  
 高耐候白橡木色 高耐候檜木色 高耐候胡桃木色



**C368** 整組價 \$23,300 整組價 \$19,600  
 木紋色 一般色

· B14公分線板單用框  
 · 單把水平鎖(無鑰匙)

| 門 框 | B16公分線板單用框 鋁門檻 |           |         | B14公分線板單用框 鋁門檻 |           |         | B10公分線板單用框 鋁門檻 |           |         |
|-----|----------------|-----------|---------|----------------|-----------|---------|----------------|-----------|---------|
|     | 100×230以內      | 100×280以內 | 100以內   | 100×230以內      | 100×280以內 | 100以內   | 100×230以內      | 100×280以內 | 100以內   |
| 木紋色 | 8500           | 35 11000  | 35 1700 | 6900           | 30 9200   | 30 1500 | 5800           | 25 7700   | 25 1300 |
| 一般色 | 6200           | 25 8000   | 25 1400 | 5100           | 25 6800   | 25 1200 | 4300           | 20 5800   | 20 1000 |

| C 3 6 7   |           |
|-----------|-----------|
| 特價料整肚耐火板門 |           |
| 72×220以內  |           |
| 木紋色       | 12,200 95 |
| 一般色       | 10,200 90 |

| 規格品 【下單時請先詳閱第57頁「規格品定義」】 |        |               |        |               |        |
|--------------------------|--------|---------------|--------|---------------|--------|
| B16公分線板單用框+門片            |        | B14公分線板單用框+門片 |        | B10公分線板單用框+門片 |        |
| 74×198.6(含門檻)            |        | 74×198.6(含門檻) |        | 74×198.6(含門檻) |        |
| 木紋色                      | 18,400 | 木紋色           | 16,900 | 木紋色           | 15,800 |
| 一般色                      | 14,500 | 一般色           | 13,400 | 一般色           | 12,700 |

★整組價：限該圖之標準配備為準。

★尺寸超出標準時，每公分須另補差額。

★門片價格含搭配鎖具的金額。

| 門 框 | B16公分線板單用框 鋁門檻 |           |         | B14公分線板單用框 鋁門檻 |           |         | B10公分線板單用框 鋁門檻 |           |         |
|-----|----------------|-----------|---------|----------------|-----------|---------|----------------|-----------|---------|
|     | 100×230以內      | 100×280以內 | 100以內   | 100×230以內      | 100×280以內 | 100以內   | 100×230以內      | 100×280以內 | 100以內   |
| 木紋色 | 8500           | 35 11000  | 35 1700 | 6900           | 30 9200   | 30 1500 | 5800           | 25 7700   | 25 1300 |
| 一般色 | 6200           | 25 8000   | 25 1400 | 5100           | 25 6800   | 25 1200 | 4300           | 20 5800   | 20 1000 |

| C 3 6 8    |            |
|------------|------------|
| 特價料整肚膠合玻璃門 |            |
| 72×220以內   |            |
| 木紋色        | 16,400 190 |
| 一般色        | 14,500 180 |

| 規格品 【下單時請先詳閱第57頁「規格品定義」】 |        |               |        |               |        |
|--------------------------|--------|---------------|--------|---------------|--------|
| B16公分線板單用框+門片            |        | B14公分線板單用框+門片 |        | B10公分線板單用框+門片 |        |
| 74×198.6(含門檻)            |        | 74×198.6(含門檻) |        | 74×198.6(含門檻) |        |
| 木紋色                      | 21,600 | 木紋色           | 20,100 | 木紋色           | 19,000 |
| 一般色                      | 17,700 | 一般色           | 16,600 | 一般色           | 15,900 |

★整組價：限該圖之標準配備為準。

★尺寸超出標準時，每公分須另補差額。

★門片價格含搭配鎖具的金額。

門片式樣圖尺寸 W66.6cm x H196cm

限

牙白色 純白色 咖啡砂紋色 鐵灰砂紋色  
高耐候白橡木色 高耐候檜木色 高耐候胡桃木色



高耐候檜木色  
4號冰紋玻璃



高耐候胡桃木色  
12號深雕彩繪玻璃



純白色  
21號彩繪玻璃

C369 整組價 \$20,400 木紋色 整組價 \$16,600 一般色

· B14公分線板單用框  
· 單把水平鎖(無鑰匙)

| 門 框    | B16公分線板單用框 鋁門檻 |           |       | B14公分線板單用框 鋁門檻 |           |       | B10公分線板單用框 鋁門檻 |           |       |      |      |    |      |    |      |
|--------|----------------|-----------|-------|----------------|-----------|-------|----------------|-----------|-------|------|------|----|------|----|------|
|        | 100×230以內      | 100×280以內 | 100以內 | 100×230以內      | 100×280以內 | 100以內 | 100×230以內      | 100×280以內 | 100以內 |      |      |    |      |    |      |
| 高耐候木紋色 | 8500           | 35        | 11000 | 35             | 1700      | 6900  | 30             | 9200      | 30    | 1500 | 5800 | 25 | 7700 | 25 | 1300 |
| 一般色    | 6200           | 25        | 8000  | 25             | 1400      | 5100  | 25             | 6800      | 25    | 1200 | 4300 | 20 | 5800 | 20 | 1000 |

| C 3 6 9    |        |     |
|------------|--------|-----|
| 特價料整肚藝術玻璃門 |        |     |
| 72×220以內   |        |     |
| 高耐候木紋色     | 13,500 | 125 |
| 一般色        | 11,500 | 115 |

| 規格品 [下單時請先詳閱第57頁「規格品定義」] |        |               |        |               |        |
|--------------------------|--------|---------------|--------|---------------|--------|
| B16公分線板單用框+門片            |        | B14公分線板單用框+門片 |        | B10公分線板單用框+門片 |        |
| 74×198.6(含門檻)            |        | 74×198.6(含門檻) |        | 74×198.6(含門檻) |        |
| 高耐候木紋色                   | 19,400 | 高耐候木紋色        | 17,900 | 高耐候木紋色        | 16,800 |
| 一般色                      | 15,400 | 一般色           | 14,400 | 一般色           | 13,600 |

★整組價：限該圖之標準配備為準。

★尺寸超出標準時，每公分須另補差額。

★門片價格含搭配鎖具的金額。

門片式樣圖尺寸 W66.6cm x H196cm

限

牙白色 純白色 咖啡砂紋色 鐵灰砂紋色  
高耐候白橡木色 高耐候檜木色 高耐候胡桃木色



高耐候白橡木色

5號冰紋玻璃



高耐候胡桃木色

6號冰紋玻璃



純白色

9號彩繪玻璃



高耐候胡桃木色

10號深雕彩繪玻璃



咖啡砂紋色

11號深雕彩繪玻璃



牙白色

13號深雕彩繪玻璃



高耐候白橡木色

14號深雕彩繪玻璃



高耐候檜木色

15號深雕彩繪玻璃



高耐候白橡木色

16號深雕彩繪玻璃




高耐候檜木色

17號深雕彩繪玻璃



鐵灰砂紋色

18號深雕彩繪玻璃



牙白色

19號彩繪玻璃



高耐候檜木色

20號彩繪玻璃



高耐候胡桃木色

23號彩繪玻璃



高耐候白橡木色

24號彩繪玻璃

門片式樣圖尺寸 W66.6cm x H196cm  
 限 牙白色 純白色 咖啡砂紋色 鐵灰砂紋色  
 高耐候白橡木色 高耐候檜木色 高耐候胡桃木色



**C370** 整組價 \$23,700 木紋色 整組價 \$16,800 一般色

· B14公分線板單用框  
 · 單把水平鎖(無鑰匙)

門片式樣圖尺寸 W66.6cm x H196cm  
 限 牙白色 純白色 咖啡砂紋色 鐵灰砂紋色  
 高耐候白橡木色 高耐候檜木色 高耐候胡桃木色



**C371** 整組價 \$20,700 木紋色 整組價 \$15,400 一般色

· B14公分線板單用框  
 · 單把水平鎖(無鑰匙)

| 門 框    | B16公分線板單用框 |           | 鋁門檔     | B14公分線板單用框 |           | 鋁門檔     | B10公分線板單用框 |         | 鋁門檔     |
|--------|------------|-----------|---------|------------|-----------|---------|------------|---------|---------|
|        | 100×230以內  | 100×280以內 |         | 100以內      | 100×230以內 |         | 100×280以內  | 100以內   |         |
| 高耐候木紋色 | 8500       | 35 11000  | 35 1700 | 6900       | 30 9200   | 30 1500 | 5800       | 25 7700 | 25 1300 |
| 一般色    | 6200       | 25 8000   | 25 1400 | 5100       | 25 6800   | 25 1200 | 4300       | 20 5800 | 20 1000 |

| C 3 7 0       |        | 規格品 [下單時請先詳閱第57頁「規格品定義」] |        |               |        |               |        |
|---------------|--------|--------------------------|--------|---------------|--------|---------------|--------|
| 特價料2/3型鋁板+百葉門 |        | B16公分線板單用框+門片            |        | B14公分線板單用框+門片 |        | B10公分線板單用框+門片 |        |
| 72×220以內      |        | 74×198.6(含門檔)            |        | 74×198.6(含門檔) |        | 74×198.6(含門檔) |        |
| 高耐候木紋色        | 16,800 | 185                      | 21,900 | 20,400        | 19,200 | 19,200        | 19,200 |
| 一般色           | 11,700 | 115                      | 15,700 | 14,600        | 13,800 | 13,800        | 13,800 |

★整組價：限該圖之標準配備為準。 ★尺寸超出標準時，每公分須另補差額。 ★門片價格含搭配鎖具的金額。

| 門 框    | B16公分線板單用框 |           | 鋁門檔     | B14公分線板單用框 |           | 鋁門檔     | B10公分線板單用框 |         | 鋁門檔     |
|--------|------------|-----------|---------|------------|-----------|---------|------------|---------|---------|
|        | 100×230以內  | 100×280以內 |         | 100以內      | 100×230以內 |         | 100×280以內  | 100以內   |         |
| 高耐候木紋色 | 8500       | 35 11000  | 35 1700 | 6900       | 30 9200   | 30 1500 | 5800       | 25 7700 | 25 1300 |
| 一般色    | 6200       | 25 8000   | 25 1400 | 5100       | 25 6800   | 25 1200 | 4300       | 20 5800 | 20 1000 |

| C 3 7 1        |        | 規格品 [下單時請先詳閱第57頁「規格品定義」] |        |               |        |               |        |
|----------------|--------|--------------------------|--------|---------------|--------|---------------|--------|
| 特價料2/3型雙面板+百葉門 |        | B16公分線板單用框+門片            |        | B14公分線板單用框+門片 |        | B10公分線板單用框+門片 |        |
| 72×220以內       |        | 74×198.6(含門檔)            |        | 74×198.6(含門檔) |        | 74×198.6(含門檔) |        |
| 高耐候木紋色         | 13,800 | 125                      | 19,800 | 18,300        | 17,200 | 17,200        | 17,200 |
| 一般色            | 10,300 | 85                       | 14,700 | 13,700        | 12,900 | 12,900        | 12,900 |

★整組價：限該圖之標準配備為準。 ★尺寸超出標準時，每公分須另補差額。 ★門片價格含搭配鎖具的金額。



# 特價料浴廁門 耐火板系列

門片式樣圖尺寸 W66.6cm x H196cm  
 限 牙白色 純白色 咖啡砂紋色 鐵灰砂紋色  
 高耐候白橡木色 高耐候檜木色 高耐候胡桃木色



**C372** 整組價 \$ 20,300 木紋色 整組價 \$ 15,900 一般色

· B14公分線板單用框  
 · 單把水平鎖(無鑰匙)

# 特價料浴廁門 膠合玻璃系列

門片式樣圖尺寸 W66.6cm x H196cm  
 限 牙白色 純白色 咖啡砂紋色 鐵灰砂紋色  
 高耐候白橡木色 高耐候檜木色 高耐候胡桃木色



**C373** 整組價 \$ 23,300 木紋色 整組價 \$ 18,900 一般色

· B14公分線板單用框  
 · 單把水平鎖(無鑰匙)

| 門 框 | B16公分線板單用框 |           | 鋁門檻  | B14公分線板單用框 |           | 鋁門檻  | B10公分線板單用框 |       | 鋁門檻  |
|-----|------------|-----------|------|------------|-----------|------|------------|-------|------|
|     | 100×230以內  | 100×280以內 |      | 100以內      | 100×230以內 |      | 100×280以內  | 100以內 |      |
| 木紋色 | 8500       | 11000     | 1700 | 6900       | 9200      | 1500 | 5800       | 7700  | 1300 |
| 一般色 | 6200       | 8000      | 1400 | 5100       | 6800      | 1200 | 4300       | 5800  | 1000 |

| C 3 7 2                    |        | 規 格 品 【下單時請先詳閱第57頁「規格品定義」】     |                                |                                |     |        |     |        |
|----------------------------|--------|--------------------------------|--------------------------------|--------------------------------|-----|--------|-----|--------|
| 特價料2/3型耐火板+百葉門<br>72×220以內 |        | B16公分線板單用框+門片<br>74×198.6(含門檻) | B14公分線板單用框+門片<br>74×198.6(含門檻) | B10公分線板單用框+門片<br>74×198.6(含門檻) |     |        |     |        |
| 木紋色                        | 13,400 | 115                            | 木紋色                            | 19,500                         | 木紋色 | 18,000 | 木紋色 | 16,900 |
| 一般色                        | 10,800 | 95                             | 一般色                            | 15,000                         | 一般色 | 14,000 | 一般色 | 13,200 |

★整組價：限該圖之標準配備為準。 ★尺寸超出標準時，每公分須另補差額。 ★門片價格含搭配鎖具的金額。

| 門 框 | B16公分線板單用框 |           | 鋁門檻  | B14公分線板單用框 |           | 鋁門檻  | B10公分線板單用框 |       | 鋁門檻  |
|-----|------------|-----------|------|------------|-----------|------|------------|-------|------|
|     | 100×230以內  | 100×280以內 |      | 100以內      | 100×230以內 |      | 100×280以內  | 100以內 |      |
| 木紋色 | 8500       | 11000     | 1700 | 6900       | 9200      | 1500 | 5800       | 7700  | 1300 |
| 一般色 | 6200       | 8000      | 1400 | 5100       | 6800      | 1200 | 4300       | 5800  | 1000 |

| C 3 7 3                     |        | 規 格 品 【下單時請先詳閱第57頁「規格品定義」】     |                                |                                |     |        |     |        |
|-----------------------------|--------|--------------------------------|--------------------------------|--------------------------------|-----|--------|-----|--------|
| 特價料2/3型膠合玻璃+百葉門<br>72×220以內 |        | B16公分線板單用框+門片<br>74×198.6(含門檻) | B14公分線板單用框+門片<br>74×198.6(含門檻) | B10公分線板單用框+門片<br>74×198.6(含門檻) |     |        |     |        |
| 木紋色                         | 16,400 | 175                            | 木紋色                            | 21,600                         | 木紋色 | 20,100 | 木紋色 | 19,000 |
| 一般色                         | 13,800 | 160                            | 一般色                            | 17,100                         | 一般色 | 16,100 | 一般色 | 15,300 |

★整組價：限該圖之標準配備為準。 ★尺寸超出標準時，每公分須另補差額。 ★門片價格含搭配鎖具的金額。

門片式樣圖尺寸 W66.6cm x H196cm

限

牙白色 純白色 咖啡砂紋色 鐵灰砂紋色  
高耐候白橡木色 高耐候檜木色 高耐候胡桃木色



高耐候胡桃木色  
5號冰紋玻璃

高耐候檜木色  
11號深雕彩繪玻璃

牙白色  
23號彩繪玻璃

C374 整組價 \$ 21,200 木紋色 整組價 \$ 16,800 一般色

· B14公分線板單用框  
· 單把水平鎖 (無鑰匙)

| 門 框    | B16公分線板單用框 鋁門檻 |           |       | B14公分線板單用框 鋁門檻 |           |       | B10公分線板單用框 鋁門檻 |           |       |      |      |    |      |    |      |
|--------|----------------|-----------|-------|----------------|-----------|-------|----------------|-----------|-------|------|------|----|------|----|------|
|        | 100×230以內      | 100×280以內 | 100以內 | 100×230以內      | 100×280以內 | 100以內 | 100×230以內      | 100×280以內 | 100以內 |      |      |    |      |    |      |
| 高耐候木紋色 | 8500           | 35        | 11000 | 35             | 1700      | 6900  | 30             | 9200      | 30    | 1500 | 5800 | 25 | 7700 | 25 | 1300 |
| 一般色    | 6200           | 25        | 8000  | 25             | 1400      | 5100  | 25             | 6800      | 25    | 1200 | 4300 | 20 | 5800 | 20 | 1000 |

| C 3 7 4         |        |     |
|-----------------|--------|-----|
| 特價料2/3型藝術玻璃+百葉門 |        |     |
| 72×220以內        |        |     |
| 高耐候木紋色          | 14,300 | 130 |
| 一般色             | 11,700 | 115 |

| 規 格 品 [下單時請先詳閱第57頁「規格品定義」] |        |                |        |                |        |
|----------------------------|--------|----------------|--------|----------------|--------|
| B16公分線板單用框+門片              |        | B14公分線板單用框+門片  |        | B10公分線板單用框+門片  |        |
| 74×198.6 (含門檻)             |        | 74×198.6 (含門檻) |        | 74×198.6 (含門檻) |        |
| 高耐候木紋色                     | 20,100 | 高耐候木紋色         | 18,600 | 高耐候木紋色         | 17,500 |
| 一般色                        | 15,600 | 一般色            | 14,600 | 一般色            | 13,800 |

★整組價：限該圖之標準配備為準。

★尺寸超出標準時，每公分須另補差額。

★門片價格含搭配鎖具的金額。

門片式樣圖尺寸 W66.6cm x H196cm

限

牙白色 純白色 咖啡砂紋色 鐵灰砂紋色  
高耐候白橡木色 高耐候檜木色 高耐候胡桃木色



牙白色

4號冰紋玻璃

純白色

13號深雕彩繪玻璃

高耐候胡桃木色

18號深雕彩繪玻璃

高耐候白橡木色

6號冰紋玻璃

高耐候胡桃木色

14號深雕彩繪玻璃

高耐候檜木色

19號彩繪玻璃

咖啡砂紋色

9號彩繪玻璃

高耐候白橡木色

15號深雕彩繪玻璃

高耐候白橡木色

20號彩繪玻璃

高耐候檜木色

10號深雕彩繪玻璃

高耐候胡桃木色

16號深雕彩繪玻璃

高耐候檜木色

21號彩繪玻璃

鐵灰砂紋色

12號深雕彩繪玻璃

高耐候白橡木色

17號深雕彩繪玻璃

純白色

24號彩繪玻璃

門片式樣圖尺寸 W66.6cm x H196cm  
 限 牙白色 純白色 咖啡砂紋色 鐵灰砂紋色  
 高耐候白橡木色 高耐候檜木色 高耐候胡桃木色



**C375** 整組價 \$23,100 木紋色 整組價 \$16,600 一般色

· B14公分線板單用框  
 · 單把水平鎖(無鑰匙)

門片式樣圖尺寸 W66.6cm x H196cm  
 限 牙白色 純白色 咖啡砂紋色 鐵灰砂紋色  
 高耐候白橡木色 高耐候檜木色 高耐候胡桃木色



**C376** 整組價 \$20,900 木紋色 整組價 \$15,500 一般色

· B14公分線板單用框  
 · 單把水平鎖(無鑰匙)

| 門 框    | B16公分線板單用框 |           | 鋁門檻     | B14公分線板單用框 |           | 鋁門檻     | B10公分線板單用框 |         | 鋁門檻     |
|--------|------------|-----------|---------|------------|-----------|---------|------------|---------|---------|
|        | 100×230以內  | 100×280以內 |         | 100以內      | 100×230以內 |         | 100×280以內  | 100以內   |         |
| 高耐候木紋色 | 8500       | 35 11000  | 35 1700 | 6900       | 30 9200   | 30 1500 | 5800       | 25 7700 | 25 1300 |
| 一般色    | 6200       | 25 8000   | 25 1400 | 5100       | 25 6800   | 25 1200 | 4300       | 20 5800 | 20 1000 |

| C 3 7 5       |        | 規 格 品 【下單時請先詳閱第57頁「規格品定義」】 |        |               |        |               |        |
|---------------|--------|----------------------------|--------|---------------|--------|---------------|--------|
| 特價料1/2型鋁板+百葉門 |        | B16公分線板單用框+門片              |        | B14公分線板單用框+門片 |        | B10公分線板單用框+門片 |        |
| 72×220以內      |        | 74×198.6(含門檻)              |        | 74×198.6(含門檻) |        | 74×198.6(含門檻) |        |
| 高耐候木紋色        | 16,200 | 175                        | 21,400 | 木紋色           | 19,900 | 木紋色           | 18,700 |
| 一般色           | 11,500 | 110                        | 15,500 | 一般色           | 14,400 | 一般色           | 13,600 |

★整組價：限該圖之標準配備為準。

★尺寸超出標準時，每公分須另補差額。

★門片價格含搭配鎖具的金額。

| 門 框    | B16公分線板單用框 |           | 鋁門檻     | B14公分線板單用框 |           | 鋁門檻     | B10公分線板單用框 |         | 鋁門檻     |
|--------|------------|-----------|---------|------------|-----------|---------|------------|---------|---------|
|        | 100×230以內  | 100×280以內 |         | 100以內      | 100×230以內 |         | 100×280以內  | 100以內   |         |
| 高耐候木紋色 | 8500       | 35 11000  | 35 1700 | 6900       | 30 9200   | 30 1500 | 5800       | 25 7700 | 25 1300 |
| 一般色    | 6200       | 25 8000   | 25 1400 | 5100       | 25 6800   | 25 1200 | 4300       | 20 5800 | 20 1000 |

| C 3 7 6        |        | 規 格 品 【下單時請先詳閱第57頁「規格品定義」】 |        |               |        |               |        |
|----------------|--------|----------------------------|--------|---------------|--------|---------------|--------|
| 特價料1/2型雙面板+百葉門 |        | B16公分線板單用框+門片              |        | B14公分線板單用框+門片 |        | B10公分線板單用框+門片 |        |
| 72×220以內       |        | 74×198.6(含門檻)              |        | 74×198.6(含門檻) |        | 74×198.6(含門檻) |        |
| 高耐候木紋色         | 14,000 | 125                        | 20,000 | 木紋色           | 18,500 | 木紋色           | 17,300 |
| 一般色            | 10,400 | 90                         | 14,800 | 一般色           | 13,800 | 一般色           | 13,000 |

★整組價：限該圖之標準配備為準。

★尺寸超出標準時，每公分須另補差額。

★門片價格含搭配鎖具的金額。

# 特價料浴廁門 耐火板系列

門片式樣圖尺寸 W66.6cm x H196cm  
 限 牙白色 純白色 咖啡砂紋色 鐵灰砂紋色  
 高耐候白橡木色 高耐候檜木色 高耐候胡桃木色



**C377** 整組價 \$ 20,500 木紋色 整組價 \$ 15,900 一般色

· B14公分線板單用框  
 · 單把水平鎖(無鑰匙)

# 特價料浴廁門 膠合玻璃系列

門片式樣圖尺寸 W66.6cm x H196cm  
 限 牙白色 純白色 咖啡砂紋色 鐵灰砂紋色  
 高耐候白橡木色 高耐候檜木色 高耐候胡桃木色



**C378** 整組價 \$ 22,800 木紋色 整組價 \$ 18,100 一般色

· B14公分線板單用框  
 · 單把水平鎖(無鑰匙)

| 門 框    | B16公分線板單用框 |           |       | 鋁門檻 | B14公分線板單用框 |           |       | 鋁門檻  | B10公分線板單用框 |           |       | 鋁門檻 |      |    |      |
|--------|------------|-----------|-------|-----|------------|-----------|-------|------|------------|-----------|-------|-----|------|----|------|
|        | 100×230以內  | 100×280以內 | 100以內 |     | 100×230以內  | 100×280以內 | 100以內 |      | 100×230以內  | 100×280以內 | 100以內 |     |      |    |      |
| 高耐候木紋色 | 8500       | 35        | 11000 | 35  | 1700       | 6900      | 30    | 9200 | 30         | 1500      | 5800  | 25  | 7700 | 25 | 1300 |
| 一般色    | 6200       | 25        | 8000  | 25  | 1400       | 5100      | 25    | 6800 | 25         | 1200      | 4300  | 20  | 5800 | 20 | 1000 |

| C 3 7 7        |        | 規 格 品 【下單時請先詳閱第57頁「規格品定義」】 |        |               |        |               |        |        |
|----------------|--------|----------------------------|--------|---------------|--------|---------------|--------|--------|
| 特價料1/2型耐火板+百葉門 |        | B16公分線板單用框+門片              |        | B14公分線板單用框+門片 |        | B10公分線板單用框+門片 |        |        |
| 72×220以內       |        | 74×198.6(含門檻)              |        | 74×198.6(含門檻) |        | 74×198.6(含門檻) |        |        |
| 高耐候木紋色         | 13,600 | 125                        | 高耐候木紋色 | 19,800        | 高耐候木紋色 | 18,300        | 高耐候木紋色 | 17,100 |
| 一般色            | 10,800 | 95                         | 一般色    | 15,000        | 一般色    | 14,000        | 一般色    | 13,200 |

★整組價：限該圖之標準配備為準。 ★尺寸超出標準時，每公分須另補差額。 ★門片價格含搭配鎖具的金額。

| 門 框    | B16公分線板單用框 |           |       | 鋁門檻 | B14公分線板單用框 |           |       | 鋁門檻  | B10公分線板單用框 |           |       | 鋁門檻 |      |    |      |
|--------|------------|-----------|-------|-----|------------|-----------|-------|------|------------|-----------|-------|-----|------|----|------|
|        | 100×230以內  | 100×280以內 | 100以內 |     | 100×230以內  | 100×280以內 | 100以內 |      | 100×230以內  | 100×280以內 | 100以內 |     |      |    |      |
| 高耐候木紋色 | 8500       | 35        | 11000 | 35  | 1700       | 6900      | 30    | 9200 | 30         | 1500      | 5800  | 25  | 7700 | 25 | 1300 |
| 一般色    | 6200       | 25        | 8000  | 25  | 1400       | 5100      | 25    | 6800 | 25         | 1200      | 4300  | 20  | 5800 | 20 | 1000 |

| C 3 7 8         |        | 規 格 品 【下單時請先詳閱第57頁「規格品定義」】 |        |               |        |               |        |        |
|-----------------|--------|----------------------------|--------|---------------|--------|---------------|--------|--------|
| 特價料1/2型膠合玻璃+百葉門 |        | B16公分線板單用框+門片              |        | B14公分線板單用框+門片 |        | B10公分線板單用框+門片 |        |        |
| 72×220以內        |        | 74×198.6(含門檻)              |        | 74×198.6(含門檻) |        | 74×198.6(含門檻) |        |        |
| 高耐候木紋色          | 15,900 | 170                        | 高耐候木紋色 | 21,200        | 高耐候木紋色 | 19,700        | 高耐候木紋色 | 18,600 |
| 一般色             | 13,000 | 145                        | 一般色    | 16,500        | 一般色    | 15,400        | 一般色    | 14,600 |

★整組價：限該圖之標準配備為準。 ★尺寸超出標準時，每公分須另補差額。 ★門片價格含搭配鎖具的金額。

門片式樣圖尺寸 W66.6cm x H196cm

限

牙白色 純白色 咖啡砂紋色 鐵灰砂紋色  
高耐候白橡木色 高耐候檜木色 高耐候胡桃木色



高耐候白橡木色  
6號冰紋玻璃



高耐候檜木色  
10號深雕彩繪玻璃



高耐候胡桃木色  
16號深雕彩繪玻璃

**C379** 整組價 \$ 21,200 整組價 \$ 16,600

木紋色

一般色

· B14公分線板單用框  
· 單把水平鎖(無鑰匙)

| 門 框    | B16公分線板單用框 鋁門檻 |           |       | B14公分線板單用框 鋁門檻 |           |       | B10公分線板單用框 鋁門檻 |           |       |      |      |    |      |    |      |
|--------|----------------|-----------|-------|----------------|-----------|-------|----------------|-----------|-------|------|------|----|------|----|------|
|        | 100×230以內      | 100×280以內 | 100以內 | 100×230以內      | 100×280以內 | 100以內 | 100×230以內      | 100×280以內 | 100以內 |      |      |    |      |    |      |
| 高耐候木紋色 | 8500           | 35        | 11000 | 35             | 1700      | 6900  | 30             | 9200      | 30    | 1500 | 5800 | 25 | 7700 | 25 | 1300 |
| 一般色    | 6200           | 25        | 8000  | 25             | 1400      | 5100  | 25             | 6800      | 25    | 1200 | 4300 | 20 | 5800 | 20 | 1000 |

| C 3 7 9         |        |     |
|-----------------|--------|-----|
| 特價料1/2型藝術玻璃+百葉門 |        |     |
| 72×220以內        |        |     |
| 高耐候木紋色          | 14,300 | 135 |
| 一般色             | 11,500 | 110 |

| 規 格 品 [下單時請先詳閱第57頁「規格品定義」] |        |               |        |               |        |
|----------------------------|--------|---------------|--------|---------------|--------|
| B16公分線板單用框+門片              |        | B14公分線板單用框+門片 |        | B10公分線板單用框+門片 |        |
| 74×198.6(含門檻)              |        | 74×198.6(含門檻) |        | 74×198.6(含門檻) |        |
| 高耐候木紋色                     | 20,200 | 高耐候木紋色        | 18,700 | 高耐候木紋色        | 17,600 |
| 一般色                        | 15,400 | 一般色           | 14,400 | 一般色           | 13,600 |

★整組價：限該圖之標準配備為準。

★尺寸超出標準時，每公分須另補差額。

★門片價格含搭配鎖具的金額。

門片式樣圖尺寸 W66.6cm x H196cm

限

牙白色 純白色 咖啡砂紋色 鐵灰砂紋色  
高耐候白橡木色 高耐候檜木色 高耐候胡桃木色



高耐候胡桃木色  
4號冰紋玻璃



牙白色  
5號冰紋玻璃



高耐候白橡木色  
9號彩繪玻璃



純白色  
11號深雕彩繪玻璃



高耐候檜木色  
12號深雕彩繪玻璃



高耐候檜木色  
13號深雕彩繪玻璃



鐵灰砂紋色  
14號深雕彩繪玻璃



純白色  
15號深雕彩繪玻璃



高耐候胡桃木色  
17號深雕彩繪玻璃



高耐候白橡木色  
18號深雕彩繪玻璃



高耐候白橡木色  
19號彩繪玻璃



高耐候胡桃木色  
20號彩繪玻璃



牙白色  
21號彩繪玻璃



高耐候檜木色  
23號彩繪玻璃



咖啡砂紋色  
24號彩繪玻璃

門片式樣圖尺寸 W66.6cm x H196cm  
 限 牙白色 純白色 咖啡砂紋色 鐵灰砂紋色  
 高耐候白橡木色 高耐候檜木色 高耐候胡桃木色



**C380** 整組價 \$24,100 木紋色 整組價 \$17,600 一般色

· B14公分線板單用框  
 · 單把水平鎖(無鑰匙)

門片式樣圖尺寸 W66.6cm x H196cm  
 限 牙白色 純白色 咖啡砂紋色 鐵灰砂紋色  
 高耐候白橡木色 高耐候檜木色 高耐候胡桃木色



**C381** 整組價 \$22,600 木紋色 整組價 \$16,800 一般色

· B14公分線板單用框  
 · 單把水平鎖(無鑰匙)

| 門 框    | B16公分線板單用框 |           | 鋁門檻     | B14公分線板單用框 |           | 鋁門檻     | B10公分線板單用框 |         | 鋁門檻     |
|--------|------------|-----------|---------|------------|-----------|---------|------------|---------|---------|
|        | 100×230以內  | 100×280以內 |         | 100以內      | 100×230以內 |         | 100×280以內  | 100以內   |         |
| 高耐候木紋色 | 8500       | 35 11000  | 35 1700 | 6900       | 30 9200   | 30 1500 | 5800       | 25 7700 | 25 1300 |
| 一般色    | 6200       | 25 8000   | 25 1400 | 5100       | 25 6800   | 25 1200 | 4300       | 20 5800 | 20 1000 |

| C 3 8 0        |        |     |
|----------------|--------|-----|
| 特價料直1/2型鋁板+百葉門 |        |     |
| 72×220以內       |        |     |
| 高耐候木紋色         | 17,200 | 170 |
| 一般色            | 12,500 | 100 |

| 規格品 【下單時請先詳閱第57頁「規格品定義」】 |               |               |        |        |        |
|--------------------------|---------------|---------------|--------|--------|--------|
| B16公分線板單用框+門片            | B14公分線板單用框+門片 | B10公分線板單用框+門片 |        |        |        |
| 74×198.6(含門檻)            | 74×198.6(含門檻) | 74×198.6(含門檻) |        |        |        |
| 高耐候木紋色                   | 22,500        | 高耐候木紋色        | 21,000 | 高耐候木紋色 | 19,900 |
| 一般色                      | 16,400        | 一般色           | 15,400 | 一般色    | 14,600 |

★整組價：限該圖之標準配備為準。

★尺寸超出標準時，每公分須另補差額。

★門片價格含搭配鎖具的金額。

| 門 框    | B16公分線板單用框 |           | 鋁門檻     | B14公分線板單用框 |           | 鋁門檻     | B10公分線板單用框 |         | 鋁門檻     |
|--------|------------|-----------|---------|------------|-----------|---------|------------|---------|---------|
|        | 100×230以內  | 100×280以內 |         | 100以內      | 100×230以內 |         | 100×280以內  | 100以內   |         |
| 高耐候木紋色 | 8500       | 35 11000  | 35 1700 | 6900       | 30 9200   | 30 1500 | 5800       | 25 7700 | 25 1300 |
| 一般色    | 6200       | 25 8000   | 25 1400 | 5100       | 25 6800   | 25 1200 | 4300       | 20 5800 | 20 1000 |

| C 3 8 1         |        |     |
|-----------------|--------|-----|
| 特價料直1/2型雙面板+百葉門 |        |     |
| 72×220以內        |        |     |
| 高耐候木紋色          | 15,700 | 120 |
| 一般色             | 11,700 | 85  |

| 規格品 【下單時請先詳閱第57頁「規格品定義」】 |               |               |        |        |        |
|--------------------------|---------------|---------------|--------|--------|--------|
| B16公分線板單用框+門片            | B14公分線板單用框+門片 | B10公分線板單用框+門片 |        |        |        |
| 74×198.6(含門檻)            | 74×198.6(含門檻) | 74×198.6(含門檻) |        |        |        |
| 高耐候木紋色                   | 21,400        | 高耐候木紋色        | 19,900 | 高耐候木紋色 | 18,800 |
| 一般色                      | 15,900        | 一般色           | 14,900 | 一般色    | 14,100 |


★整組價：限該圖之標準配備為準。

★尺寸超出標準時，每公分須另補差額。

★門片價格含搭配鎖具的金額。

# 特價料浴廁門 耐火板系列

門片式樣圖尺寸 W66.6cm x H196cm  
 限 牙白色 純白色 咖啡砂紋色 鐵灰砂紋色  
 高耐候白橡木色 高耐候檜木色 高耐候胡桃木色



**C382** 整組價 \$22,300 木紋色 整組價 \$17,100 一般色

· B14公分線板單用框  
 · 單把水平鎖(無鑰匙)

# 特價料浴廁門 膠合玻璃系列

門片式樣圖尺寸 W66.6cm x H196cm  
 限 牙白色 純白色 咖啡砂紋色 鐵灰砂紋色  
 高耐候白橡木色 高耐候檜木色 高耐候胡桃木色



**C383** 整組價 \$23,900 木紋色 整組價 \$18,700 一般色

· B14公分線板單用框  
 · 單把水平鎖(無鑰匙)

| 門 框 | B16公分線板單用框 |           |       | B14公分線板單用框 |           |       | B10公分線板單用框 |           |       |
|-----|------------|-----------|-------|------------|-----------|-------|------------|-----------|-------|
|     | 100×230以內  | 100×280以內 | 100以內 | 100×230以內  | 100×280以內 | 100以內 | 100×230以內  | 100×280以內 | 100以內 |
| 木紋色 | 8500       | 11000     | 1700  | 6900       | 9200      | 1500  | 5800       | 7700      | 1300  |
| 一般色 | 6200       | 8000      | 1400  | 5100       | 6800      | 1200  | 4300       | 5800      | 1000  |

| C 3 8 2         |        |     |
|-----------------|--------|-----|
| 特價料直1/2型耐火板+百葉門 |        |     |
| 72×220以內        |        |     |
| 木紋色             | 15,400 | 115 |
| 一般色             | 12,000 | 85  |

| 規格品 [下單時請先詳閱第57頁「規格品定義」] |        |               |        |               |        |
|--------------------------|--------|---------------|--------|---------------|--------|
| B16公分線板單用框+門片            |        | B14公分線板單用框+門片 |        | B10公分線板單用框+門片 |        |
| 74×198.6(含門檔)            |        | 74×198.6(含門檔) |        | 74×198.6(含門檔) |        |
| 木紋色                      | 21,200 | 木紋色           | 19,700 | 木紋色           | 18,600 |
| 一般色                      | 16,100 | 一般色           | 15,100 | 一般色           | 14,300 |

★整組價：限該圖之標準配備為準。

★尺寸超出標準時，每公分須另補差額。

★門片價格含搭配鎖具的金額。

| 門 框 | B16公分線板單用框 |           |       | B14公分線板單用框 |           |       | B10公分線板單用框 |           |       |
|-----|------------|-----------|-------|------------|-----------|-------|------------|-----------|-------|
|     | 100×230以內  | 100×280以內 | 100以內 | 100×230以內  | 100×280以內 | 100以內 | 100×230以內  | 100×280以內 | 100以內 |
| 木紋色 | 8500       | 11000     | 1700  | 6900       | 9200      | 1500  | 5800       | 7700      | 1300  |
| 一般色 | 6200       | 8000      | 1400  | 5100       | 6800      | 1200  | 4300       | 5800      | 1000  |

| C 3 8 3          |        |     |
|------------------|--------|-----|
| 特價料直1/2型膠合玻璃+百葉門 |        |     |
| 72×220以內         |        |     |
| 木紋色              | 17,000 | 160 |
| 一般色              | 13,600 | 135 |

| 規格品 [下單時請先詳閱第57頁「規格品定義」] |        |               |        |               |        |
|--------------------------|--------|---------------|--------|---------------|--------|
| B16公分線板單用框+門片            |        | B14公分線板單用框+門片 |        | B10公分線板單用框+門片 |        |
| 74×198.6(含門檔)            |        | 74×198.6(含門檔) |        | 74×198.6(含門檔) |        |
| 木紋色                      | 22,400 | 木紋色           | 20,900 | 木紋色           | 19,700 |
| 一般色                      | 17,200 | 一般色           | 16,200 | 一般色           | 15,400 |

★整組價：限該圖之標準配備為準。

★尺寸超出標準時，每公分須另補差額。

★門片價格含搭配鎖具的金額。

門片式樣圖尺寸 W66.6cm x H196cm

限

牙白色 純白色 咖啡砂紋色 鐵灰砂紋色  
高耐候白橡木色 高耐候檜木色 高耐候胡桃木色



高耐候胡桃木色  
7號冰紋玻璃



高耐候檜木色  
8號冰紋玻璃



高耐候白橡木色  
17號深雕彩繪玻璃

**C384** 整組價 \$22,800 木紋色 整組價 \$17,600 一般色

· B14公分線板單用框  
· 單把水平鎖(無鑰匙)

| 門 框    | B16公分線板單用框 |           | 鋁門檻     | B14公分線板單用框 |           | 鋁門檻     | B10公分線板單用框 |         | 鋁門檻     |
|--------|------------|-----------|---------|------------|-----------|---------|------------|---------|---------|
|        | 100×230以內  | 100×280以內 |         | 100以內      | 100×230以內 |         | 100×280以內  | 100以內   |         |
| 高耐候木紋色 | 8500       | 35 11000  | 35 1700 | 6900       | 30 9200   | 30 1500 | 5800       | 25 7700 | 25 1300 |
| 一般色    | 6200       | 25 8000   | 25 1400 | 5100       | 25 6800   | 25 1200 | 4300       | 20 5800 | 20 1000 |

| C 3 8 4         |        |     |
|-----------------|--------|-----|
| 特價料直1/2藝術玻璃+百葉門 |        |     |
| 72×220以內        |        |     |
| 高耐候木紋色          | 15,900 | 125 |
| 一般色             | 12,500 | 100 |

| 規格品 [下單時請先詳閱第57頁「規格品定義」] |        |               |        |               |        |
|--------------------------|--------|---------------|--------|---------------|--------|
| B16公分線板單用框+門片            |        | B14公分線板單用框+門片 |        | B10公分線板單用框+門片 |        |
| 74×198.6(含門檻)            |        | 74×198.6(含門檻) |        | 74×198.6(含門檻) |        |
| 高耐候木紋色                   | 21,600 | 高耐候木紋色        | 20,100 | 高耐候木紋色        | 18,900 |
| 一般色                      | 16,400 | 一般色           | 15,400 | 一般色           | 14,600 |

★整組價：限該圖之標準配備為準。

★尺寸超出標準時，每公分須另補差額。

★門片價格含搭配鎖具的金額。

門片式樣圖尺寸 W66.6cm x H196cm

限

牙白色 純白色 咖啡砂紋色 鐵灰砂紋色  
高耐候白橡木色 高耐候檜木色 高耐候胡桃木色



高耐候胡桃木色  
11號深雕彩繪玻璃



高耐候檜木色  
12號深雕彩繪玻璃



純白色  
18號深雕彩繪玻璃



高耐候白橡木色  
7號冰紋玻璃



咖啡砂紋色  
8號冰紋玻璃



牙白色  
11號深雕彩繪玻璃



高耐候白橡木色  
12號深雕彩繪玻璃



高耐候檜木色  
17號深雕彩繪玻璃



高耐候胡桃木色  
18號深雕彩繪玻璃



高耐候檜木色  
7號冰紋玻璃



高耐候胡桃木色  
8號冰紋玻璃



鐵灰砂紋色  
11號深雕彩繪玻璃



純白色  
12號深雕彩繪玻璃



牙白色  
17號深雕彩繪玻璃



高耐候白橡木色  
18號深雕彩繪玻璃



# 特價料浴廁門 鋁板系列

門片式樣圖尺寸 W66.6cm x H196cm  
 限 牙白色 純白色 咖啡砂紋色 鐵灰砂紋色  
 高耐候白橡木色 高耐候檜木色 高耐候胡桃木色



**C385** 整組價 \$23,600 木紋色 整組價 \$17,400 一般色

· B14公分線板單用框  
 · 單把水平鎖(無鑰匙)

# 特價料浴廁門 雙面板系列

門片式樣圖尺寸 W66.6cm x H196cm  
 限 牙白色 純白色 咖啡砂紋色 鐵灰砂紋色  
 高耐候白橡木色 高耐候檜木色 高耐候胡桃木色



**C386** 整組價 \$22,700 木紋色 整組價 \$17,000 一般色

· B14公分線板單用框  
 · 單把水平鎖(無鑰匙)

| 門 框    | B16公分線板單用框 |           | 鋁門檔     | B14公分線板單用框 |           | 鋁門檔     | B10公分線板單用框 |         | 鋁門檔     |
|--------|------------|-----------|---------|------------|-----------|---------|------------|---------|---------|
|        | 100×230以內  | 100×280以內 |         | 100以內      | 100×230以內 |         | 100×280以內  | 100以內   |         |
| 高耐候木紋色 | 8500       | 35 11000  | 35 1700 | 6900       | 30 9200   | 30 1500 | 5800       | 25 7700 | 25 1300 |
| 一般色    | 6200       | 25 8000   | 25 1400 | 5100       | 25 6800   | 25 1200 | 4300       | 20 5800 | 20 1000 |

| C 3 8 5       |            |
|---------------|------------|
| 特價料直大小肚鋁板+百葉門 |            |
| 72×220以內      |            |
| 高耐候木紋色        | 16,700 130 |
| 一般色           | 12,300 85  |

| 規格品 [下單時請先詳閱第57頁「規格品定義」] |               |               |
|--------------------------|---------------|---------------|
| B16公分線板單用框+門片            | B14公分線板單用框+門片 | B10公分線板單用框+門片 |
| 74×198.6(含門檔)            | 74×198.6(含門檔) | 74×198.6(含門檔) |
| 高耐候木紋色                   | 22,200        | 高耐候木紋色 20,700 |
| 一般色                      | 16,300        | 一般色 15,300    |
| 高耐候木紋色                   | 20,700        | 高耐候木紋色 19,600 |
| 一般色                      | 15,300        | 一般色 14,500    |

★整組價：限該圖之標準配備為準。

★尺寸超出標準時，每公分須另補差額。

★門片價格含搭配鎖具的金額。

| 門 框    | B16公分線板單用框 |           | 鋁門檔     | B14公分線板單用框 |           | 鋁門檔     | B10公分線板單用框 |         | 鋁門檔     |
|--------|------------|-----------|---------|------------|-----------|---------|------------|---------|---------|
|        | 100×230以內  | 100×280以內 |         | 100以內      | 100×230以內 |         | 100×280以內  | 100以內   |         |
| 高耐候木紋色 | 8500       | 35 11000  | 35 1700 | 6900       | 30 9200   | 30 1500 | 5800       | 25 7700 | 25 1300 |
| 一般色    | 6200       | 25 8000   | 25 1400 | 5100       | 25 6800   | 25 1200 | 4300       | 20 5800 | 20 1000 |

| C 3 8 6        |            |
|----------------|------------|
| 特價料直大小肚雙面板+百葉門 |            |
| 72×220以內       |            |
| 高耐候木紋色         | 15,800 130 |
| 一般色            | 11,900 85  |

| 規格品 [下單時請先詳閱第57頁「規格品定義」] |               |               |
|--------------------------|---------------|---------------|
| B16公分線板單用框+門片            | B14公分線板單用框+門片 | B10公分線板單用框+門片 |
| 74×198.6(含門檔)            | 74×198.6(含門檔) | 74×198.6(含門檔) |
| 高耐候木紋色                   | 21,500        | 高耐候木紋色 20,000 |
| 一般色                      | 16,000        | 一般色 14,900    |
| 高耐候木紋色                   | 18,800        | 高耐候木紋色 18,800 |
| 一般色                      | 14,200        | 一般色 14,200    |

★整組價：限該圖之標準配備為準。

★尺寸超出標準時，每公分須另補差額。

★門片價格含搭配鎖具的金額。

# 特價料浴廁門 耐火板系列

門片式樣圖尺寸 W66.6cm x H196cm  
 限 牙白色 純白色 咖啡砂紋色 鐵灰砂紋色  
 高耐候白橡木色 高耐候檜木色 高耐候胡桃木色



**C387** 整組價 \$22,600 木紋色 整組價 \$17,100 一般色

· B14公分線板單用框  
 · 單把水平鎖(無鑰匙)

# 特價料浴廁門 膠合玻璃系列

門片式樣圖尺寸 W66.6cm x H196cm  
 限 牙白色 純白色 咖啡砂紋色 鐵灰砂紋色  
 高耐候白橡木色 高耐候檜木色 高耐候胡桃木色



**C388** 整組價 \$23,400 木紋色 整組價 \$18,000 一般色

· B14公分線板單用框  
 · 單把水平鎖(無鑰匙)

| 門 框    | B16公分線板單用框 鋁門檻 |           |       | B14公分線板單用框 鋁門檻 |           |       | B10公分線板單用框 鋁門檻 |           |       |      |      |    |      |    |      |
|--------|----------------|-----------|-------|----------------|-----------|-------|----------------|-----------|-------|------|------|----|------|----|------|
|        | 100×230以內      | 100×280以內 | 100以內 | 100×230以內      | 100×280以內 | 100以內 | 100×230以內      | 100×280以內 | 100以內 |      |      |    |      |    |      |
| 高耐候木紋色 | 8500           | 35        | 11000 | 35             | 1700      | 6900  | 30             | 9200      | 30    | 1500 | 5800 | 25 | 7700 | 25 | 1300 |
| 一般色    | 6200           | 25        | 8000  | 25             | 1400      | 5100  | 25             | 6800      | 25    | 1200 | 4300 | 20 | 5800 | 20 | 1000 |

| C 3 8 7        |        | 規 格 品 【下單時請先詳閱第57頁「規格品定義」】 |        |               |        |               |        |        |
|----------------|--------|----------------------------|--------|---------------|--------|---------------|--------|--------|
| 特價料直大小肚耐火板+百葉門 |        | B16公分線板單用框+門片              |        | B14公分線板單用框+門片 |        | B10公分線板單用框+門片 |        |        |
| 72×220以內       |        | 74×198.6(含門檻)              |        | 74×198.6(含門檻) |        | 74×198.6(含門檻) |        |        |
| 高耐候木紋色         | 15,700 | 130                        | 高耐候木紋色 | 21,400        | 高耐候木紋色 | 19,900        | 高耐候木紋色 | 18,700 |
| 一般色            | 12,000 | 90                         | 一般色    | 16,100        | 一般色    | 15,100        | 一般色    | 14,300 |

★整組價：限該圖之標準配備為準。 ★尺寸超出標準時，每公分須另補差額。 ★門片價格含搭配鎖具的金額。

| 門 框    | B16公分線板單用框 鋁門檻 |           |       | B14公分線板單用框 鋁門檻 |           |       | B10公分線板單用框 鋁門檻 |           |       |      |      |    |      |    |      |
|--------|----------------|-----------|-------|----------------|-----------|-------|----------------|-----------|-------|------|------|----|------|----|------|
|        | 100×230以內      | 100×280以內 | 100以內 | 100×230以內      | 100×280以內 | 100以內 | 100×230以內      | 100×280以內 | 100以內 |      |      |    |      |    |      |
| 高耐候木紋色 | 8500           | 35        | 11000 | 35             | 1700      | 6900  | 30             | 9200      | 30    | 1500 | 5800 | 25 | 7700 | 25 | 1300 |
| 一般色    | 6200           | 25        | 8000  | 25             | 1400      | 5100  | 25             | 6800      | 25    | 1200 | 4300 | 20 | 5800 | 20 | 1000 |

| C 3 8 8         |        | 規 格 品 【下單時請先詳閱第57頁「規格品定義」】 |        |               |        |               |        |        |
|-----------------|--------|----------------------------|--------|---------------|--------|---------------|--------|--------|
| 特價料直大小肚膠合玻璃+百葉門 |        | B16公分線板單用框+門片              |        | B14公分線板單用框+門片 |        | B10公分線板單用框+門片 |        |        |
| 72×220以內        |        | 74×198.6(含門檻)              |        | 74×198.6(含門檻) |        | 74×198.6(含門檻) |        |        |
| 高耐候木紋色          | 16,500 | 130                        | 高耐候木紋色 | 22,100        | 高耐候木紋色 | 20,600        | 高耐候木紋色 | 19,500 |
| 一般色             | 12,900 | 85                         | 一般色    | 16,800        | 一般色    | 15,800        | 一般色    | 15,000 |

★整組價：限該圖之標準配備為準。 ★尺寸超出標準時，每公分須另補差額。 ★門片價格含搭配鎖具的金額。

門片式樣圖尺寸 W66.6cm x H196cm

限

牙白色 純白色 咖啡砂紋色 鐵灰砂紋色  
高耐候白橡木色 高耐候檜木色 高耐候胡桃木色



高耐候白橡木色  
8號冰紋玻璃

高耐候胡桃木色  
12號深雕彩繪玻璃

高耐候檜木色  
18號深雕彩繪玻璃

**C389** 整組價 \$22,700 整組價 \$17,800

木紋色

一般色

· B14公分線板單用框  
· 單把水平鎖(無鑰匙)

| 門 框      | B16公分線板單用框 鋁門檻 |           |         | B14公分線板單用框 鋁門檻 |           |         | B10公分線板單用框 鋁門檻 |           |         |
|----------|----------------|-----------|---------|----------------|-----------|---------|----------------|-----------|---------|
|          | 100×230以內      | 100×280以內 | 100以內   | 100×230以內      | 100×280以內 | 100以內   | 100×230以內      | 100×280以內 | 100以內   |
| 高<br>木紋色 | 8500           | 35 11000  | 35 1700 | 6900           | 30 9200   | 30 1500 | 5800           | 25 7700   | 25 1300 |
| 一<br>般色  | 6200           | 25 8000   | 25 1400 | 5100           | 25 6800   | 25 1200 | 4300           | 20 5800   | 20 1000 |

| C 3 8 9         |        |     |
|-----------------|--------|-----|
| 特價料直大小肚藝術玻璃+百葉門 |        |     |
| 72×220以內        |        |     |
| 高<br>木紋色        | 15,800 | 125 |
| 一<br>般色         | 12,700 | 115 |

| 規 格 品 [下單時請先詳閱第57頁「規格品定義」] |        |               |        |               |        |
|----------------------------|--------|---------------|--------|---------------|--------|
| B16公分線板單用框+門片              |        | B14公分線板單用框+門片 |        | B10公分線板單用框+門片 |        |
| 74×198.6(含門檻)              |        | 74×198.6(含門檻) |        | 74×198.6(含門檻) |        |
| 高<br>木紋色                   | 21,500 | 高<br>木紋色      | 20,000 | 高<br>木紋色      | 18,900 |
| 一<br>般色                    | 16,600 | 一<br>般色       | 15,500 | 一<br>般色       | 14,700 |

★整組價：限該圖之標準配備為準。


★尺寸超出標準時，每公分須另補差額。

★門片價格含搭配鎖具的金額。

門片式樣圖尺寸 W66.6cm x H196cm

限

牙白色 純白色 咖啡砂紋色 鐵灰砂紋色  
高耐候白橡木色 高耐候檜木色 高耐候胡桃木色



門片式樣圖尺寸 W66.6cm x H196cm  
 限 牙白色 純白色 咖啡砂紋色 鐵灰砂紋色  
 高耐候白橡木色 高耐候檜木色 高耐候胡桃木色



C390 高耐候白橡木色

整組價  
木紋色 \$ 20,600

整組價  
一般色 \$ 15,300



C391 高耐候檜木色

整組價  
木紋色 \$ 21,400

整組價  
一般色 \$ 15,900



C392 牙白色

整組價  
木紋色 \$ 22,900

整組價  
一般色 \$ 17,100

· B14公分線板單用框  
· 單把水平鎖(有鑰匙)

| 門 框    | B16公分線板單用框 鋁門檻 |           |       | B14公分線板單用框 鋁門檻 |           |       | B10公分線板單用框 鋁門檻 |           |       |      |      |    |      |    |      |
|--------|----------------|-----------|-------|----------------|-----------|-------|----------------|-----------|-------|------|------|----|------|----|------|
|        | 100×230以內      | 100×280以內 | 100以內 | 100×230以內      | 100×280以內 | 100以內 | 100×230以內      | 100×280以內 | 100以內 |      |      |    |      |    |      |
| 高耐候木紋色 | 8500           | 35        | 11000 | 35             | 1700      | 6900  | 30             | 9200      | 30    | 1500 | 5800 | 25 | 7700 | 25 | 1300 |
| 一般色    | 6200           | 25        | 8000  | 25             | 1400      | 5100  | 25             | 6800      | 25    | 1200 | 4300 | 20 | 5800 | 20 | 1000 |

| C 3 9 0  |        |     |
|----------|--------|-----|
| 特價料整肚百葉門 |        |     |
| 72×220以內 |        |     |
| 高耐候木紋色   | 13,700 | 130 |
| 一般色      | 10,200 | 90  |

| C 3 9 1      |        |     |
|--------------|--------|-----|
| 特價料1/2型上下百葉門 |        |     |
| 72×220以內     |        |     |
| 高耐候木紋色       | 14,500 | 135 |
| 一般色          | 10,800 | 95  |

| C 3 9 2       |        |     |
|---------------|--------|-----|
| 特價料直立式1/2型百葉門 |        |     |
| 72×220以內      |        |     |
| 高耐候木紋色        | 16,000 | 130 |
| 一般色           | 12,000 | 90  |

★整組價：限該圖之標準配備為準。

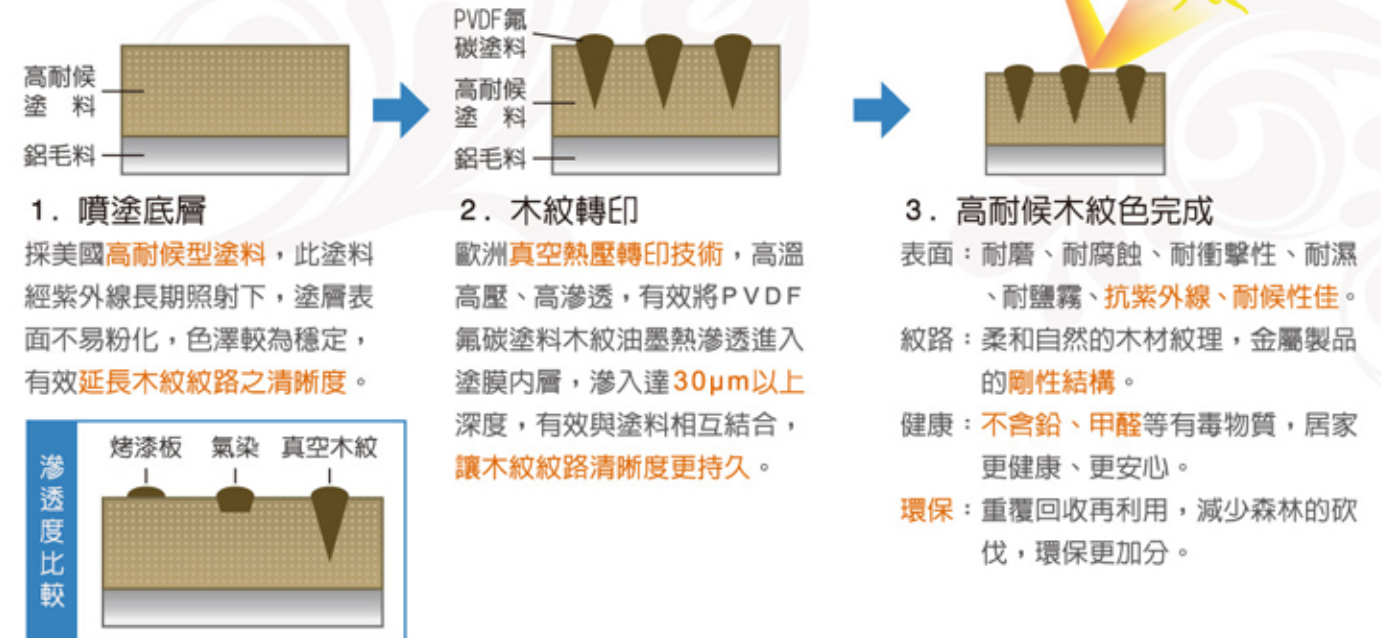
★尺寸超出標準時，每公分須另補差額。

★門片價格含搭配鎖具的金額。

▶ 何謂高耐候

指物品在大自然環境下，遭受紫外線、酸雨、氧氣...等氣候因素的環境影響之下，產品表面色澤可耐受氣候變化而延緩老化之程度。即產品在日光照射之下可以抗UV、耐褪色、保持光澤和耐塗膜侵蝕等特性。

▶ 高耐候木紋色轉印程序－採真空木紋熱轉印技術




▶ 目前市場上其他木紋色

市場上有所謂的一般木紋色，此種木紋色只要經過幾年或幾個月日晒，均會有褪色情況發生，且明顯到用肉眼即可辨認出來。



|      | 規 格 品 【下單時請先詳閱第57頁「規格品定義」】 |        |                |        |                |        |
|------|----------------------------|--------|----------------|--------|----------------|--------|
|      | B16公分線板單用框+門片              |        | B14公分線板單用框+門片  |        | B10公分線板單用框+門片  |        |
|      | 74×198.6 (含門檻)             |        | 74×198.6 (含門檻) |        | 74×198.6 (含門檻) |        |
| C390 | 高耐候木紋色                     | 19,600 | 高耐候木紋色         | 18,100 | 高耐候木紋色         | 17,000 |
|      | 一般色                        | 14,500 | 一般色            | 13,500 | 一般色            | 12,700 |
| C391 | 高耐候木紋色                     | 20,300 | 高耐候木紋色         | 18,800 | 高耐候木紋色         | 17,600 |
|      | 一般色                        | 15,000 | 一般色            | 14,000 | 一般色            | 13,200 |
| C392 | 高耐候木紋色                     | 21,600 | 高耐候木紋色         | 20,100 | 高耐候木紋色         | 19,000 |
|      | 一般色                        | 16,100 | 一般色            | 15,100 | 一般色            | 14,300 |

## 藝術玻璃型式

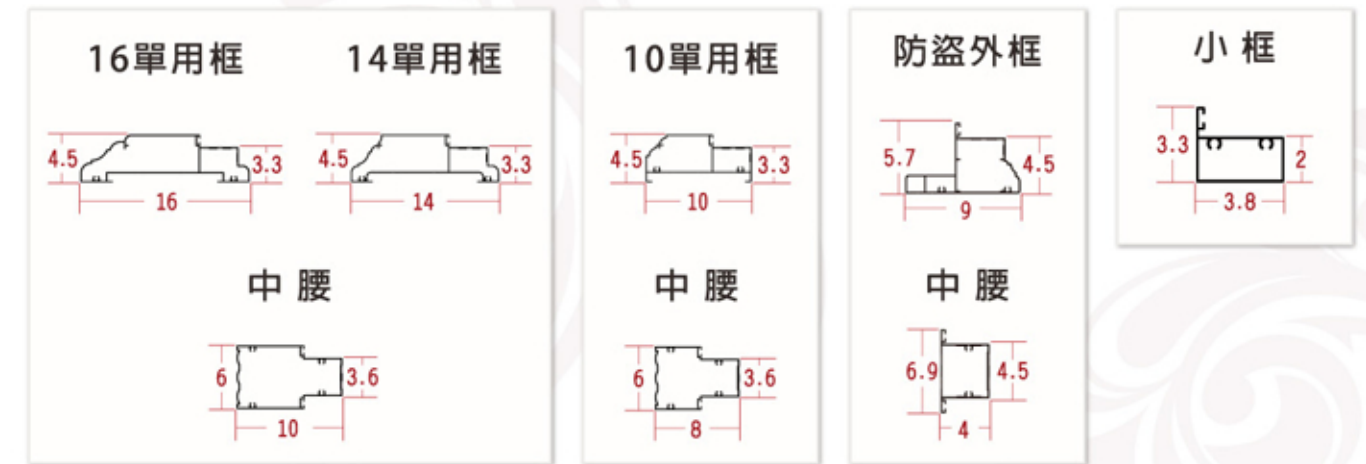


### 注意事項

- ① 2號～24號玻璃材質：以5mm一般為主，其他材質價格另計。
- ② 藝術玻璃全是手工製造，每片玻璃不能完全相同，要以實品為主。
- ③ 藝術玻璃具備獨特的透光性能，光線可部份穿透但看不清楚背後物體的形狀，故藝術玻璃使用時會有光影的現象適用於套房浴廁，公用浴廁建議使用鋁板。
- ④ 藝術玻璃和膠合玻璃需10～14日工作天。
- ⑤ 膠合玻璃材質：內3mm光硬化玻璃+外5mm光強化玻璃為主，其他材質價格另計。
- ⑥ 本公司膠合玻璃一律使用”PVB透明膜”，若要改用他色PVB膜價格另計。
- ⑦ 本公司膠合玻璃四週圍均有做防水處理。

## 門框擠型圖

(單位：公分)



## 門開方向圖



## 產品色澤

### ▶ 粉體烤漆系列




### ▶ 高耐候木紋色系列



### 注意事項

- ① 鐵灰砂紋色、咖啡砂紋色等愈深色系愈會有褪色的問題。
- ② 所有色澤多少都會有些微色差，屬正常現象。
- ③ 高耐候木紋色系列產品為仿真實木材的紋路，所以會有深淺的問題。
- ④ 本公司高耐候木紋色系列產品堅持採用「力坊科技股份有限公司」以美國AAMA2604等級高耐候型塗料做為底色塗層，木紋紋路則引進歐洲真空熱壓轉印技術，有效提高木紋紋路之持久性，有效延長木紋紋路之清晰度，讓木紋紋路更持久。表面塗膜具有耐磨、耐腐蝕、耐衝擊、耐濕、耐鹽霧、並且可抗紫外線、耐候性佳等特性。


## 耐火板樣式



★耐火板和鋁料顏色會有差異。

## 鎖具

### ▶ 單把水平鎖



### ▶ 喇叭鎖



## 規格品定義

- 規格品：指尺寸型式規格化，不接受尺寸訂製，且型式、鎖具等配備不得變更。
    - ◆ 特價浴廁門：門片尺寸限 66.6cm × 191cm。配備單把水平鎖無Key + 鋁門檻。
  - 不用門檻不另外扣錢。
  - 門框、內門必須整組同時出貨。
  - 規格品並不是庫存品，所以除商品本身有瑕疵，否則一律無法做更換及退回。
- ## 其他注意事項
- 印刷顏色會有誤差，以實品顏色為準。
  - 實際門扇尺寸大小會影響成品的型式比例，和本型錄圖片比例無法完全相同。
  - 鋁合金材料採用符合專業生產 ISO9001、ISO9002 國際標準及 CNS 五項正字標記國家認證，品質有保證。
  - 產品的顏色、型式、飾條、鎖具、配件、鋁板、耐火板、雙面板、玻璃皆可自己選配，下訂單時請註明，選配產品以本公司產品為主。
  - 矽利康品質不一，本公司無法保固其矽利康之黏著性。
  - 本公司保留產品規格與配備變更之修改權利，恕不另行通知。
  - 整組價指於尺寸內，並依照型錄上所述標準配備【門框 + 門片】的總價格；若型式、鎖具等配件有變更時，價格另計。
  - 門片修邊 45 度接角處會有尖銳感。
  - 門框開天一律不附玻璃。
  - 特價料門片無商標、無上下門縫蓋，氣密功能有限，本公司無法提供保固氣密功能。
  - 特價料門片無雙空心設計，結構強度有限，尺寸限 90 × 220 以內，超出該尺寸結構上無法保固。
  - 特價料商品不適用於對外的重要通道門，建議使用於室內房間門、浴廁門。
  - 雙面板會有滲水問題，本公司無法提供保固。

## 鋁合金高耐候木紋門框與木質門框差異比較

|       | 鋁合金高耐候木紋門框                             | 木質門框  |
|-------|--|---|
| 外觀    | 色澤多、樣式多、色差少<br>線條設計活潑                  | 色澤少、樣式少、色差多<br>線條設計較呆板單調                      |
| 紋理    | 仿實木逼真、自然、柔合                            | 自然、柔合   |
| 環保    | 可重覆使用，減少森林砍伐                           | 須砍伐樹木，破壞資源                                    |
| 保養    | 定期表面擦拭即可                               | 久了要補油漆  |
| 防焰性   | 不助燃材質，屬於防火建材                           | 助燃材質，易引起火焰                                    |
| 蟲害    | 防蛀                                     | 易有蛀蟲、白蟻等，嚴重時將影響整體結構                           |
| 表面硬度  | 耐刮、耐撞<br>比較不易受損傷                       | 硬度不夠，表面易有損傷<br>易造成表面凹凸不平(圖2)                  |
| 膠條設計  | 有膠條設計，增加氣密性與防撞，減少撞擊時所產生的噪音。(圖1)        | 無膠條設計，所以當門片關閉時，門與框因受撞擊影響易有損傷，且會有較大的噪音。        |
| 承載重量  | 空心設計，承重性能高可增加受風壓負荷與水泥之抗壓強度，堅固耐用不易扭曲變形。 | 與牆壁無法緊密結合，易產生裂縫造成變形。                          |
| 受濕度影響 | 防潮，不受影響(圖1)                            | 受潮再乾燥時，易造成彎曲變形、龜裂、發霉、潮濕處會腐朽與牆壁/地面接合處會產生裂縫(圖2) |
| 價格    | (劣質)木門框 < 鋁合金門框 < (高級)木門框              |   |

~門扇使用實木門時，建議選擇鋁合金門框，堅固耐用又不失美觀並可延長使用年限~



## 鋁合金精品藝術門窗

<http://www.cjdw.com.tw>

Email: [cj.dw@msa.hinet.net](mailto:cj.dw@msa.hinet.net)

傳家名門 2014.1 發行

本目錄顏色以實品為主